

BOXLETTERTJE

Jaargang 2013-2014 — n° 2 — paaseditie

INHOUD:

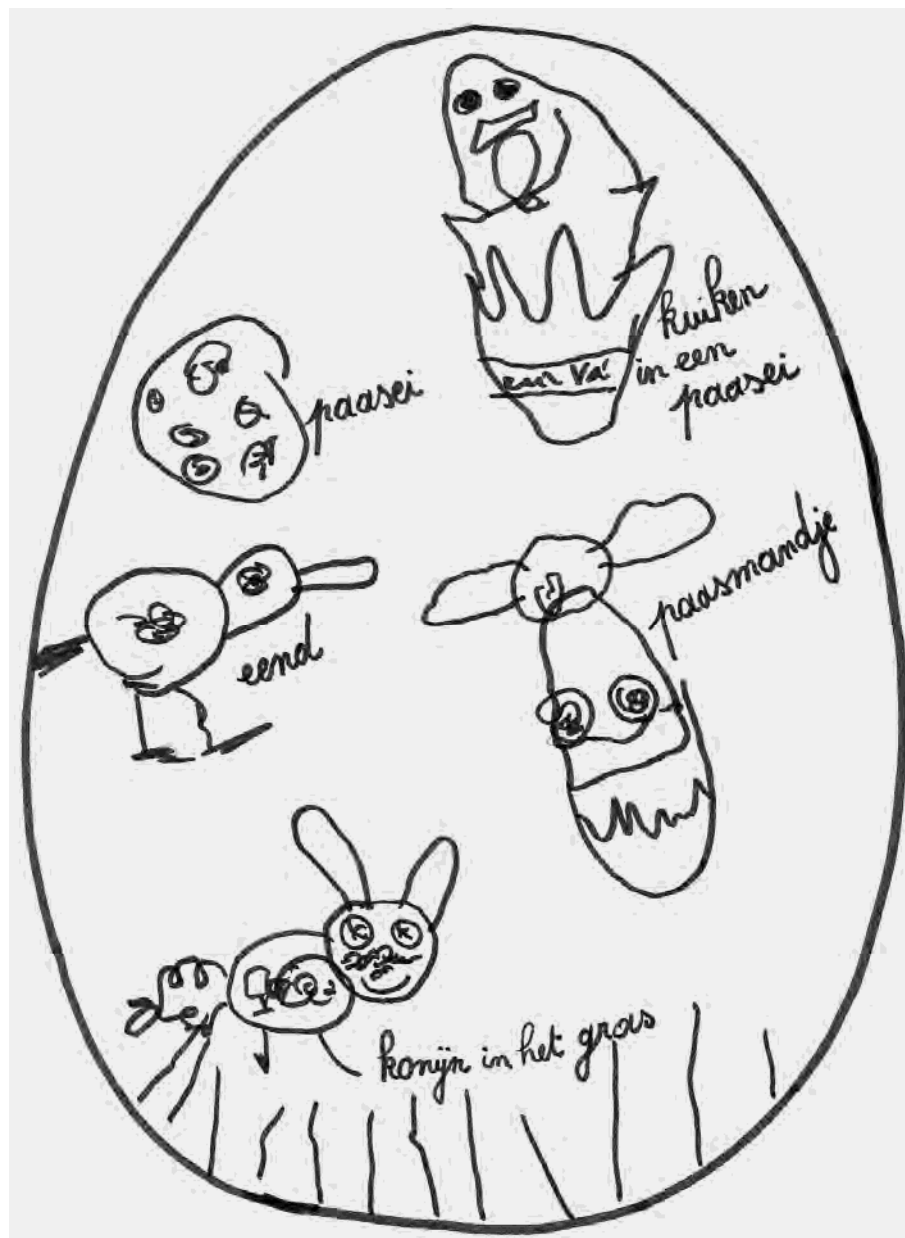
Voorwoord	2
De top tien	3
Dossier:	
Kleine ettertjes	4
Sporten is gezond	6
Nieuwssprokkels	7
Lentewandeling en brunch	8
Afscheid juf Carine	9
Uit de klas van	10
Foute ouderfuf	14
Bankjes voor de kleuters	15
Het schoolbestuur	16
Heer in het verkeer	17
Homo ouderradicus	18
O, zit dat zo	19
Ons vriendenboekje	20
Koken met kinderen	21
Met KO de natuur in	22
Kalender	23

VEEL LEESPLEZIER

Boxlettertje is een uitgave van de ouderraad van de Katholieke Basisschool Boxbergheide en verschijnt drie keer per jaar.

Boxlettertje is teamwork. Je vindt de hele ploeg op www.ouderraadboxbergheide.be
Verantwoordelijke uitgever:
Nathalie Delsaer, voorzitter
ouderraad, p.a. Boxbergstraat 1
Genk

Een speciale dankjewel aan alle kinderen, juffen en meesters voor de talrijke teksten.



Zalig Pasen
en een
fijne vakantie !!!



Hallo !

Eindelijk! Het lentezonnetje doet haar best! We kunnen weer met ons heel hebben en houden naar buiten trekken. Bent u uw (b)engeltjes moe in huis? Zetten ze het huis op stelten? Hangen ze voor tv of pc? Dan is het tijd om fiets, step, stoepkrijt,... van onder het stof uit te halen en hen buiten aan het werk te zetten. Wat doet het deugd om na een herfst en winter(tje) binnenzitten, weer de frisse lentelucht op te snuiven!

En als het weer dan toch weer wat tegenzit en je je binnenshuis ergert aan de capriolen van zoonlief of dochterlief... dan, is er het Boxlettertje! Deze keer boordenvol ideeën en tips over grote en kleine ergernissen en voor één keer worden we zelf ook met de neus op de feiten gedrukt. Want waar ergeren onze kids zich aan? Voor goede voornemens "2014" is het misschien te laat, maar misschien doet u alvast ideeën op voor frisse lentevoornemens?

Trouwens, ergernissen zijn niet het enige waar we het over willen hebben in dit Boxlettertje. Zo laten we u graag kennismaken met de "homo ouderradicus": een mensensoort die dun gezaaid is. Het zijn veelal mensen die zich zonder problemen en vergoeding willen inzetten voor een ander en dit dan ook nog met plezier doen! Ik ben zeer verheugd te mogen toegeven dat ik toch heel wat "homo ouderradici" ken!

Verder hebben we heel wat berichten uit de klassen kunnen verzamelen. We vragen telkens aan de leerkrachten om allerlei nieuwtjes, feiten en gebeurtenissen uit hun klas te noteren. De leerkracht mag dit zelf doen, maar het allerleukst is natuurlijk de bijdrage van de kinderen zelf. Dit blijkt het meest gelezen onderdeel van ons Boxlettertje te zijn en terecht! We willen allemaal wel eens 'vlieg' zijn in de klas van onze lievelingen? Daarom laten we dit boekje in uw plaats rondvliegen in de klassen en verslag uitbrengen!

Tot slot wil ik het ook even hebben over het uitwuiwen van juf Carine Anthonissen. We hebben haar goed gekend, graag gezien, gewaardeerd,... en dan plots, is het moment van afscheid nemen aangebroken. Na vele jaren trouwe inzet op onze school mag ze nu gaan genieten van man, (klein)kinderen en een welverdiend pensioen. Bedankt voor alles Juf Carine, geniet ervan!

Zo, en nu huphup... zet je in je makkelijkste tuinstoel. Een drankje bij de hand, zonnebril op de neus, kids in de zandbak of op de schommel en lezen maar!

En in het slechtste geval, mag je het Boxlettertje lezen vanuit je luie zetel.

Veel leesplezier!

Nathalie Delsaer
Voorzitter



info@ouderraadboxbergheide.be



www.ouderraadboxbergheide.be
www.bsboxbergheide.be



www.facebook.be/ouderraadboxbergheide
www.facebook.be/basisschoolboxbergheide



besloten facebookgroep : Ouders Basisschool Boxbergheide






Waar kinderen zich aan ergeren ...

We vroegen aan onze leerlingen van het 4de, 5de en 6de leerjaar wat zij 'niet cool' vinden aan hun ouders.

Waar ergeren zij zich aan of wat vinden zij echt niet tof aan hun ouders? Hierbij vind je alvast de antwoorden van 131 kinderen van onze school.

1. grommelen/boos worden als je vrienden/vriendinnen erbij staan
2. je niet langer laten opblijven
3. te veel/te luid meezingen - vooral in de auto (met een ouderwets liedje)
4. roken (vooral de papa's)
5. je verbieden om op Facebook te zitten
6. zingen of dansen (in huis)
7. weigeren je een GSM te geven
8. niet begrijpen waarom wij het liefst een computerspel spelen
9. een scheetwedstrijd winnen /
je eigen kleren niet laten kiezen /
computerspelletjes niet begrijpen
10. een tattoo hebben /
geen tablet of pc in huis willen halen



Nu weten we wat onze kinderen zoal niet "cool" vinden aan hun ouders. Maar wat vinden de ouders niet "tof" aan hun kinderen?

Ons dossier in deze editie gaat over de kleine en grote "onhebbelijkheden" van onze "engeltjes" met daarin tips voor de ouders.

Kleine ettertjes

"Opstaan! ... Komaan! Opstaan! Tijd om naar school te gaan! ... Allé vooruit, opstaan! ... Als ge nu niet maakt dat ge uit uw bed zijt, dan zwaait er wat! ... Sta NU op!"

En uw dag is goed begonnen. Kinderen zijn geweldig en we zien ze dolgraag. Maar soms, heel soms, kunnen we ze wel achter het behang plakken. We willen niet roepen, grommelen, commanderen,... en toch doen we het.



"Hup, tanden poetsen. ... Komaan, poets nu uw tanden. ... Is dat nu nog niet gedaan! Doe eens voort. ... Elaba, waarom hangt mijn kast vol tandpasta?!"

Elke ouder krijgt te maken met het gevoel van 'ik zet ze te koop op Kapaza!'. Helaas kunnen we u geen pasklare oplossing bieden waardoor we niet meer moeten grommelen en commanderen. We kunnen u wel een aantal tips geven om de ochtend wat vlotter te laten verlopen.

"Is uw boekentas klaar? ... Vergeet uw boterhammen niet. ... Hier ligt nog een boek op tafel. Niet vergeten! ... Jandorie, wat doet die boterhamdoos nog op de kast? En vergeet dat boek niet!"... Zucht...

We doen zelf maar die boterhamdoos en dat boek in de boekentas... alweer!

Om de ochtendrush te vermijden, zetten we alvast enkele tips op een rijtje. Onder het motto 'stel niet uit wat je vandaag al kan doen':

⇒ Laat uw kinderen de avond voor het slapengaan hun boekentas voor 's anderendaags klaarmaken, hun zwemgerief of turnzak klaarzetten. Overloop ook samen even de agenda om zeker te zijn dat ze niets vergeten.

⇒ Laat hen ook hun kledij 's avonds al klaarleggen. Zo vermijdt je lange discussies 's morgens.

⇒ Dek voor het slapengaan de ontbijttafel.

⇒ Zet de boterhamdoos, koekendoos, fruitdoos,... al klaar om zoektochten 's ochtends te vermijden.

⇒ Zet de wekker vroeg genoeg zodat je voldoende tijd hebt. Denk hierbij ook aan mogelijke noodgevallen zoals een doos cornflakes die opeens per ongeluk is omgevallen. Wees ook niet verbaasd als niemand weet hoe het komt dat die keukenvloer opeens vol cornflakes ligt en niemand aanstalten maakt om het op te ruimen...



“Kan je alsjeblieft je kleren opruimen? Vuile kleren moeten in de wasmand. ... Vergeet je haren niet te kammen! ... Vooruit, haren kammen! ... *Grmb!*”
Ik zei: “kleren IN de wasmand, niet ernaast! En kam nu eindelijk uw haren! (en tegen nr2) Waarom hebt gij uw kap op (van een trui)? Doe die kap af. Hèlà, gij moet uw haren 's morgens ook wel kammen, hé!”

- Leer je kinderen hun bed op te maken, gordijnen/rolluiken te openen en het licht uit te doen vooraleer ze richting badkamer of keuken vertrekken.
- Probeer samen rustig te ontbijten. Vergeet zelf niet af en toe even naar de klok te piepen. Eten onder tijdsdruk werkt niet bij kinderen. Probeer daarom de sfeer er goed in te houden door grapjes, liedjes,...
- Je kan ook bij hen aan tafel blijven zitten en ondertussen de boterhamdoos vullen.
- Helpen bij het opruimen van de ontbijttafel is ook een taak. Je hebt tenslotte zelf maar 2 handen. Die van je kinderen zijn meestal minder nuttige dingen aan het doen. Een handje toesteken in de keuken is echt niet teveel gevraagd.
- Indien je meerdere schoolkinderen hebt, geef dan duidelijke instructies: ‘Jij gaat nu de badkamer in en broer/zus maakt zijn/haar boekentas. Daarna wisselen en geen discussie.’ (Misschien wel

Vervolg: Kleine ettertjes

verstandig om dat laatste er even bij te zeggen).

- Laat je kinderen nog even naar het toilet gaan alvorens te vertrekken naar school. En geef ze daar ook voldoende tijd voor. De meeste kinderen vinden het niet leuk om op school naar het toilet te gaan.
- En als een ochtend vlotjes verloopt, beloon je kinderen dan met bv. een verrassing in hun lunchbox of met een extra dikke knuffel. Wedden dat je met een goed gevoel gaat werken?

En dan vertrekken we met de auto naar school... “Maamaaaaaa, die (opeens heeft broer geen naam meer?) zit mij te plagen.” “Neeeee! Das niewaaaar! Gij hebt mij gekletst!” “Gij hebt mij eerst gekletst!” “Gij hebt mij eerst ‘loser’ genoemd. Ik ben geen ‘loser!’”

En mama zucht...



Tenslotte willen we graag nog even verwijzen naar onderstaande links voor meer weetjes of gewoon om eens te glimlachen en te beseffen ‘ik ben niet de enige die dit aan de hand heeft’.

http://www.klasse.be/ouders/files/2010/06/structuurkaarten_LR.pdf

<http://annelyse.be/2013/11/24/mensen-zonder-kinderen-beseffen-dit-niet/>

DOSSIER - kleine ettertjes



TRIPLE P GROEPSTRAINING



Voor ouders met kinderen tot 12 jaar

Moeilijke tafelmomenten, niet willen opruimen, bedtijd wordt een strijd, een hele opdracht om het huiswerk gemaakt te krijgen, steeds opnieuw discussies over wat wel en wat niet mag ... Kortom: opvoeden kan soms (te) zwaar worden.

De groepstraining van Triple P biedt een antwoord. In deze training krijg je samen met andere ouders informatie over positief opvoeden en de kans om de geleerde vaardigheden te oefenen. Tenslotte willen we allemaal hetzelfde: het beste voor ons kind en (opnieuw) plezier beleven aan de opvoeding.

Concreet:

Binnenkort bieden wij in Genk een groeps-training aan van 9 sessies, **1 sessie per week**. De **groep** bestaat uit **max. 12 ouders**. Je kan alleen of als koppel deelnemen. Deze training is gratis.

Meer informatie en inschrijven:

CKG De Stap
089/65 70 10
triplep@ckgdestap.be



SPORTEN IS GEZOND

Wij dagen je uit ...

Heb jij sportieve benen? Ben je tussen 6 en 12 jaar?

En wil je samen met je schoolvrienden deelnemen aan een loopwedstrijd? Dit is je kans. *Op zondag 13 april vindt in onze wijk Boxbergheide de 3^{de} editie van de paasrun plaats.*

Op zondag 4 mei is er een joggingnamiddag van Stad Genk "Genk loopt"

Meer info vind je op:

www.victorscup.be/index.php/manches/paasrun - www.facebook.com/paasrun2014
www.genkloopt.be

Schrijf je in op onze website en de ouderraad betaalt je inschrijving.

Inschrijven paasrun vóór 5 april - Inschrijven "Genk loopt" vóór 20 april

3e PAASRUN
13 april 2014
Boxbergheide, Genk

13u15: kidsrun 0,8 k
13u30: kidsrun 1 k
14u00: shortrun 5,3 k
15u00: Paasrun 10,6 k

vertrek & aankomst:
Don Boscoschool
Berm 12 - 3600 Genk

Foto, foto, ...

Op woensdag 26 maart heeft de schoolfotograaf pasfoto's getrokken van alle leerlingen. Deze zijn geschikt voor het verplichte kids-ID en de identiteitskaart. Ze worden na de paasvakantie geleverd tegen de democratische prijs van 7,60€

In je agenda noteren:

Schoolfeest vieren we op zaterdag 17 en zondag 18 mei. De optredens van onze kinderen beginnen zoals elk jaar om 14u00.

Doktersattest verplicht!

Je kind heeft in de week voor of na een schoolvakantie al vanaf één dag ziekte een briefje van de dokter nodig.

www.ond.vlaanderen.be/leerplicht

Schooltoelage niet vergeten!

Het schooltoelagedossier van je kind(eren) kan je nog indienen tot en met eind mei.

www.studietoelagen.be en www.studietoelagen.be/hulp

Autoluwe schooldag

Laat je auto op woensdag 7 mei even thuis en kom te voet of met de fiets naar school. Op een andere manier naar school komen kan ook leuk zijn ... (vergeet zeker je fluovestje en fietshelm niet)

Grote vakantie!

De school eindigt op vrijdag 27 juni om 12u15. In de namiddag is er geen opvang voorzien.

Zondag 23 MAART 2014

Een droge en erg frisse eerste lentezondag. De ouderraad plaatste een deeltje van ons Boxbergheide weer even in de kijker. Meer dan 150 wakkere stappers zetten die ochtend hun beste beentje voor. Waarnaartoe? Ja, daar hadden onze starters geen flauw idee van. De wandelroute was één van de best bewaarde geheimen van de ouderraad. Alle wandelaars maakten een uitstekende start op de speelplaats van onze school en hun aankomst kondigde zich toch ook wel beloftevol aan ...



Aan ieder kruispunt speurden de kids dankzij leuke foto's naar de juiste wandelrichting van het parcours van ca 3,5 km. De allerkleinsten verkenden de route via kleurige lintjes, voorzien met puzzelstukjes. Alle stukjes ontdekt? Super! Dan konden ze de puzzel bij aankomst oplossen en inkleuren. Werd het echt te moeilijk? Dan mochten de kids papa, mama, oma, opa, of ... inschakelen. Richting gezocht? Juiste richting gevonden!

Om ietwat vermoeide kuitspieren terug wakker te schudden, bracht de fietsende reporter wat muziek als sfeerbrenger. En om al wat knorrende buiken te stillen, kregen de stappers onderweg iets lekkers. Maar ze moesten het eerst verdienen. Met wat verrassende poses voor de camera van onze fotograaf werd hun een snoepje gegund en ziedaar ...

Onze modellen mochten zelfs nog wat extra carnavalssfeer opsnuiven.



Foto's kan je terugvinden via www.ouderraadboxbergheide.be onder rubriek 'Lentewandeling 2014'.



De wandelaars mochten onderweg goed om zich heen kijken. Soms op hun knieën, soms op de tippen van hun tenen ... Enkel zo konden ze tips vinden om het woord van het kruiswoordraadsel te ontdekken. Als ze het gevonden codewoord bij aankomst aan de ingang van de brunch influisterden, ontvingen de kinderen een leuke verrassing! En ziedaar: na al dat gezwoeg rolde de rode loper uit voor een overheerlijke brunch.

Kortom, al onze wandelaars bleken echte Boxberg-wandel-kampioenen! Zo'n groot dank-je-wel voor jullie fijne stapwerk! Wij genoten van deze ochtend. En ... We zijn alwéér verkocht voor editie 2015!

Jij ook ?



Afscheid van juf Carine


Lieve Juf
Carine,
Het was fijn
bij jou in het
tweede.
Ik hoop dat ik
je nog kan
zien.
Van Kymann

Lieve Juf Carine,
Ik heb je heel
veel gemist.
Ik hoop dat alles
goed is met jou
en dat jij je goed
voelt.
Groetjes,
Azra

Lieve Juf Carine,
Ik vind het jammer dat je op pensioen gaat.
Je was lief en soms grappig.
Nog fijne jaren.
Van Kaat !!!

Lieve Juf Carine,
Ik vond het heel erg leuk om bij jou in de klas te zitten !
Nog heel veel goeie jaartjes !
Noemi voor Juf Carine ♥

Beste Juf Carine,
Ik vond je een hele lieve juf.
Ik vond het heel jammer dat je wegging.
We hadden een heel leuk jaar !



Je bent een
hele lieve juf.
Waarom
pensioen ?
Het was heel
fijn bij jou in
de klas !

Ik ga je missen.
Je was een leuke juf
en je deed heel veel
voor mij.
Groeten, Yassine



**Dit schooljaar brengt een belangrijke
gebeurtenis met zich mee.
Nee, we gaan niet met zijn allen naar zee.
Het gaat hier namelijk om een heel
bijzondere dame
en dat kan iedereen hier beamen.
Juf Carine mag nu pas echt van het leven
gaan genieten
Laat de champagnekurken nu maar schieten.
Jaren heeft ze hier met hart en ziel
les gegeven.
De leerlingen beleefden bij haar de tijd van
hun leven.
Ze heeft hen echt van alles geleerd
en ook aan vriendschap werd veel tijd
gespendeerd.
Ze leverde binnen de school steeds een
behoorlijke bijdrage
en je hoorde haar haast nooit klagen.
Ga nu maar lekker profiteren van het leven.
Er is nog zoveel te beleven.
Wij zullen jou steeds in ons hart dragen
en je zal niet snel in onze gedachten vervagen
Je bent een unicum tussen de mensen
En we willen jou bij deze nog een
PRACHTIGE TOEKOMST
wensen**

Lieve juf Carine,
U was de liefste
U was niet streng
Jammer dat u weg gaat
U was heel lief
Daag lieve juf
Groetjes, Irem ☺

Liefste Juf Carine,
Ik ken jou als juf heel goed.
Hoe je a tijd streng was,
vond ik eigenlijk niet erg.
Maar nu weet ik hoe graag
ik je had.
Van Selina
xxxxx

Lieve juf Carine, ♥
Spijtig dat je op pensioen
gaat.
Het was heel leuk in de klas.
Je was ook grappig.
Het was leuk om je te leren
kennen.
Ik hoop je nog te zien.
Tot de volgende keer.
Van Falza ♥

Lieve Juf Carine,
U was een heel
goede en grappige
juf. Nog fijne jaren !
Van Lahcen

Lieve Juf Carine,
Ik wil super graag zeggen,
Dat je voor mij echt een top juf was.
Je was altijd vrolijk, we deden altijd euke
dingen en je was er altijd voor ons.
Spijtig dat je nu weg gaat.
Nog veel gelukkige en gezonde jaren.
Lina Redouane

Bedank juf Carine voor alles.
Door jou ben ik nu in 3B terecht gekomen.
Je lessen waren fijn en leerzaam.
Bedankt, Tiany

Uit de klas van juf Lieselotte (2,5j kleuters)

- Drie kleuters willen niet mee naar het toilet en blijven eerst in de klas en daarna in de gang. De juf besluit niet meer te wachten en verwittigt juf Ingrid. Zij spreekt de kleuters aan en vraagt wat ze nog op de gang doen. "Wij zijn aan het **'niet-luisteren'**. Dat is leuk!"
- Tijdens het opnemen van aanwezigheden: "Juf, wacht even... Ik moet mijn boekje nog nemen om de namen op te schrijven." De kleuter gaat in haar boekentas een notitieboekje nemen.
- Waterpokken zijn pokkewater of waterkopjes.
- Hekske i.p.v. herder.
- Baby Jozus i.p.v. baby Jezus.
- Waarneming gezicht: wimpertjes zijn vlindertjes.
- Vrijdag 31 januari 2014 was het "Dag van de directeur". De 2,5-jarigen hadden net hun cadeau afgegeven aan meester Piet. Meester Piet was dus al verder naar een volgend klasje toen er eentje vroeg: "Waar is Zwarte Piet?"
- Na de exploratietocht naar de winkel: "We zijn naar de winkel gestapt en hebben daar alles gekapt!" (gekocht)



Uit de klas van juf Carine (4j kleuters)

In onze klas was het deze week wassen alom. Eerst kwamen onze handen aan de beurt: wassen, nagels knippen, goede handmassage.

Op dinsdag was het kapsalon geopend: haren wassen, kammen, drogen; bij de jongens wat gel erin en bij de meisjes werden vlechtjes, dotjes en staartjes getoverd.


Op donderdag kwam de mama van Liene met de baby op bezoek. Enkele kleuters mochten de baby helpen wassen. Baby Egon en onze kleuters genoten ervan.

Op vrijdag werden onze tanden nog eens extra gepoetst en zo blonk iedereen na een weekje "schrobben".

Onze poppenkamer werd de hele week omgetoverd tot badkamer. Zelfs onze poppen werden gewassen! Heerlijk toch, spelen met water en dan zeker met dat mooie weer.

Groetjes uit de tweede kleuterklas.

Juf Carine en haar 24 kapoenen.



3

Joepie, we komen supergraag naar school.

Altijd feest in de klas als iemand jarig is.

Rarara, wat doen we toch altijd in ons klasje ?

In onze doktershoek met thema "Ziek zijn" waren we echte dokters.

Gaan wandelen met onze eigen laarzen, net zoals "Heksje Mimi".

Een lekker stukje fruit eten op woensdag. Hm gezond en fijn geschild door onze mama, papa, oma of opa...

Voor nog meer nieuws en foto's uit de klas van juf Ingrid en juf Marga zie website www.ouderraadboxbergheide.be

Netbal. De basisschool Boxbergheide deed mee aan netbaltornooi. Het was op 7 februari 2014. Op de vloer van het sportcentrum in Genk hebben de kinderen maar liefst 118 doelpunten gemaakt. Voormiddag waren de jongens aan de beurt en namiddag de meisjes. De jongens waren 2^{de}, 3^{de}, 4^{de} en laatste. De meisjes waren 3^{de}, 5^{de} en voorlaatste. Een goede prestatie dus! (Bo A.)

Er werd een netbaltornooi opgericht voor de jeugd op 7 februari. En onze school vrije basisschool uit Boxberg deed mee. Meester Bart was onze coach. De jongens van onze klas 5B werden tweede en derde op dat tornooi! Super vonden we dat. Alleen jammer dat we geen beker mee terug konden pakken. En de meisjes zoals Bo

Uit de klas van de 3j kleuters

Kunnen al een echt kleurenpalet in elkaar knutselen met thema "Kleuren".

Leuk dansen, zingen en springen,...

En lekker koeken en popcorn smullen op ons Carnavalsfeestje.

Uitstapjes maken doen we ook graag. Gaan wandelen met mooi weer en eens een keertje naar...

Toneel. "Waar is mama". Een uiltje die zijn mama kwijt was. Het was heel mooi...

En plezant, want we waren met de bus geweest.

Rarara, wat gaan we nog allemaal doen in ons klasje ?

Snel laten we dit jullie weten in de volgende editie van het boxlettertje.

Uit de klas van juf Vera (5B)

haar team werden derde! Het was een superleuke dag!!!

Op 14 februari was het dikke truiendag. Ook Boxbergheide deed daar aan mee. De kinderen mochten dikke truien meenemen. Met die truien hebben we een groot hart gemaakt op de speelplaats. Want zoals jullie weten was het vrijdag ook Valentijn. Nadat het hart gemaakt was, hebben ze de truien in grote vuilniszakken gedaan. Het waren wel liefst 10 volle zakken. Al die zakken zijn naar het cultureel centrum gebracht. Die hebben de zakken verzameld om dan naar arme mensen van Genk te brengen. Die arme mensen zullen daar heel blij mee zijn. (Ruysen Fee)

UIT DE KLAS VAN

Uit de klas van juf Patricia en meester Bart (2C)

Wat krijg je als je een egel en een slang kruist? Prikkeldraad (Yoran)

Ik heb een puppie gekregen eergisteren. Het is een hushpuppie en hij heet Sam. (Christaan)

Er was eens een appel en een appelsien en een sigaret. De appel zei: "Weet je hoe ze mij vermoorden? Ze schillen me en eten me op." De appelsien zei: "Weet je hoe ze mij vermoorden? Ze schillen me, ze snijden en eten me op." En de sigaret zei: "Weet je hoe ze mij vermoorden? Ze steken mijn haar in de fik en zuigen aan mijn kontje." (Mohamed Amine)

Mijn broertje is op de jongens-wc gaan zitten en hij had doorgespoeld en toen was hij nat.

Kent ge de mop van einde?
..... einde.

Turnles. 2c turnde met juf Natacha en meester Bart. We liepen 3 of 4 rondjes en dan speelden we spelletjes. (Jitske)


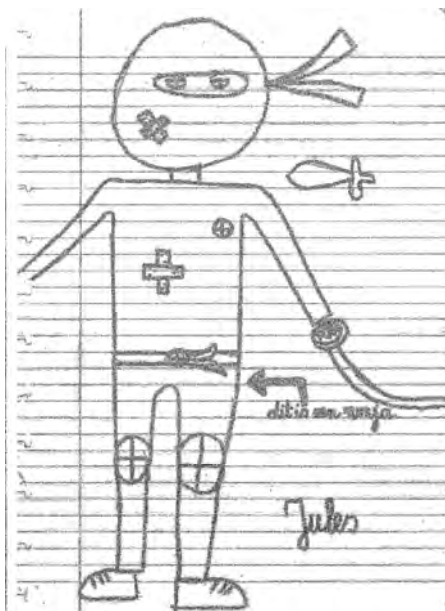
Het kind raapte heel veel paaseieren op en ze zei joepie! (Ine)



Rekenen: Miet heeft 1000 knikkers en Els en Kristof hebben samen 10000. Hoeveel knikkers hebben Miet, Els en Kristof samen? (11000) (Ine)

Twee gekken willen uit het gekkenhuis ontsnappen. Ze moeten over 100 muren springen. Ze zijn aan de 99ste. De ene zegt tegen de andere: "Kom, we gaan terug." (Anna)

Er was een vos die heel slim was en een konijn en die konijn was heel goed in lopen! En die vos is ook heel sterk! Opeens komt kat! Kat! Kat!!! We gaan naar de bibiloteekjes! Ik wil meegaan Okee, wat je wilt oke waar bleifwe op.



Het Monstertje

Van de juf kregen we een opdracht. We kregen een wit blaadje. Je moest er 8 getallen onder elkaar opschrijven.

Dan schrijf je achter elk getal één kleur (niet dezelfde kleuren liefst).

Dan schrijf je bij het eerste cijfer dat je hebt geschreven 'hoofd'; bij het 2^{de} cijfer schrijf je 'ogen'...

Dit is bijvoorbeeld mijn blaadje:

2 geel hoofd
9 turkouse ogen
1 groen neus
4 oranje oren
5 rood monden
3 lichtgroene nekken
6 blauw armen
7 paars benen



Uit de klas van juf Peggy (5A)

Als je dat hebt gedaan kan je beginnen tekenen: 2 gele hoofden met 9 turkouse ogen en 1 groene neus... Zo krijg je een leuk monster. (Bauke Blaauwendraad)



Uit de klas van juf Vera (5B)

In de huid van...

Op 14 februari kregen we een soort les van een mevrouw die een handicap had en een meneer die blind was. De mevrouw haar gelaat was verminkt, haar neus was vergroeid en ze had misvormde handen. De meneer was bijna blind en had een tunnelzicht en daarom had hij ook een blinde geleidehond bij zich. Hij had een bril bij waar hij zelf door kon zien, wij hebben deze ook uitgetoetst en zagen er bijna niets door. We hebben via een spel kunnen uitproberen hoe het is voor deze mensen met een beperking om zich te behelpen in het leven.

Zo hebben we met één hand een schoen moeten uitdoen en daarna weer aan. Ook hebben we met één arm die je zogezegd niet meer kon bewegen een jas moeten proberen aan doen en rits dicht. Dat was zéér moeilijk en bijna iedereen heeft hulp moeten vragen. Hierdoor hebben we allemaal meer begrip gekregen voor deze mensen en weten we nu ook heel goed hoe deze mensen zich voelen in onze maatschappij. (Kimsey Ramaekers)

Tropische sferen in Boxbergheide

Op zaterdag 15 februari heersten er tropische sferen in Boxbergheide. Een enthousiaste werkgroep begon reeds op vrijdag, na de laatste turnles, de turnzaal om te bouwen tot een exotisch strand. Alle turntoestellen moesten plaatsruimen. De hutten rezen uit het zand op en de barbecue werd klaargezet.

De hele zaterdag was nodig om het zand aan te voeren en de palmbomen te planten. Hoog tijd om de foute kledij uit te halen en op de juiste foute muziek er weer een hels feestje van te maken. De meest gekke en prachtig verklede mensen stroomden toe. Het strand was snel gevuld.

Met heerlijke cocktails, die veel te snel op waren, was de toon voor weer een onvergetelijke nacht gezet. Als de drank niet voldoende was om te verkoelen, was er nog een ijsjesventer die in een gulle bui zijn ijsjes uitdeelde.

Na een lange nacht gingen de laatste feestvierders in de vroege ochtend naar huis. Voor de werkgroep volgde een korte slaap.

Het strand moest weer plaatsruimen voor een sporthal. Zondagavond leek het alsof het een fata-morgana was geweest. Alles was opgeruimd, de sporthal volledig gepoetst en de werkgroep uitgeteld.

Als je nog eens wil nagenieten, kan je de foto's bekijken op onze website.

Nu is het weer tijd om plannen te smeden om met de verdiende centjes onze kinderen een onvergetelijke laatste schooldag te bezorgen.



Ouderraad Basisschool Boxbergheide schenkt 25 bankjes aan kleuterschool

Ingestuurd door Nathalie Delsaer

Als laat kerstgeschenk gaf de ouderraad van de Katholieke Basisschool te Boxbergheide 25 nieuwe zitbankjes aan de kleuterschool. De oude bankjes waren aan vernieuwing toe en dat liet de ouderraad zich geen twee maal zeggen. Na een paar keer overleggen werden al snel de nodige beslissingen genomen.



De bankjes werden de afgelopen weken door handige ouderraadsleden ontworpen, in elkaar gezet en afgewerkt. De ouderraad heeft deze bankjes aan de kleuterschool kunnen schenken dankzij de opbrengst van de eetdag die dit schooljaar in september georganiseerd werd. Het is voor ouders fijn om te zien dat er met de opbrengst van de verschillende activiteiten concrete dingen gerealiseerd worden. Zo deelde de ouderraad een tweetal jaar geleden nog mee in de kosten van de aankoop van een reeks ENO-borden. Voor dit alles bedanken we de ouders en leerkrachten die trouw naar de ouderraadactiviteiten komen, maar zeker ook de ouderraadsleden die zich telkens weer, belangeloos inzetten voor de school en de kinderen!



HET SCHOOLBESTUUR

Wist je dat ...

- ... ons schoolbestuur 28 jaar bestaat?
- ... ons schoolbestuur bestaat uit 10 personen, 6 mannen en 4 vrouwen?
- ... de voorzitter van ons schoolbestuur een dame is, nl. Mevr. Josée Reekmans?
- ... meester Piet, de directeur van de school, altijd aanwezig is op de vergaderingen van het schoolbestuur?
- ... het schoolbestuur verantwoordelijk is voor al de schoolgebouwen, inclusief verbouwingen?
- ... meester Piet naar iemand van het schoolbestuur belt als er iets stuk is op school, zodat het schoolbestuur dit dan kan oplossen en betalen?
- ... het dak van de turnzaal lekte? Het schoolbestuur besliste onmiddellijk een nieuw dak te leggen.
- ... het schoolbestuur bezig is met het vernieuwen van alle klassen? Nieuwe banken en stoelen, ingebouwde kasten, ENO-borden,... Alle kleuterklasjes en de klassen langs de Boxbergstraat zijn al onder handen genomen. Nu zijn vloerders en timmerlui bezig om de klassen van het tweede leerjaar beneden in een nieuw kleedje te steken. In de grote vakantie staan de klassen die uitgeven op de speelplaats boven op het programma.
- ... de ouderraad al regelmatig het schoolbestuur financieel gesteund heeft met ENO-borden, bankjes voor de kleuters, verfraaiing op de speelplaats, ... ?
- ... het schoolbestuur onlangs heeft beslist om alle computers uit het computerlokaal te vernieuwen?
- ... het schoolbestuur samen met de directeur en de leerkrachten ervoor zorgt dat alle klassen aangepaste boeken, werkboeken en schoolgerief hebben?
- ... het schoolbestuur kiest voor duurzame veranderingen (met een moeilijke term noemen we dat ecologisch verantwoorde aanpassingen)? Op het dak van onze school liggen zonnepanelen, voor de doorspoeling van de toiletten wordt regenwater opgevangen en gebruikt.
- ... het schoolbestuur de gebouwen heel goed laat isoleren zodat we zo weinig mogelijk energie gebruiken?
- ... een groep leerlingen van onze school samenwerkt met een kunstenares om een mooi ontwerp te maken voor de muren aan de inkom van het secretariaat en de muren van de eetzaal?
- ... de voor- en naschoolse opvang al 10 jaar begeleid wordt door het schoolbestuur? Voorheen regelde de oudervereniging dit.
- ... de kinderopvang beschikt over twee ruime aangepaste lokalen? En bij mooi weer mogen de kinderen buiten spelen, bij slecht weer spelen ze in de turnzaal.
- ... de leden van het schoolbestuur ook jaarlijks helpen op ons schoolfeest?





Een fietsexamen op de openbare weg geeft een goede kijk op de vaardigheden van de leerlingen.

Zijn ze klaar om het verkeer zelfstandig te trotseren? Kunnen ze op eigen houtje de thuis-school verplaatsing doen?



De eindtermen verwachten van lagere scholen dat kinderen op het einde van het 6de leerjaar voorbereid zijn om zich zelfstandig als fietser en als voetganger in het verkeer te verplaatsen. De kinderen leren daarom een correct en veilig fietsgedrag in het echte alledaagse verkeer. Bovendien leren ze hoe ze hun gedrag moeten aanpassen aan dat van de andere weggebruikers. Hiermee bereidt de school de overstap van voetganger in het lager

Het grote fietsexamen

onderwijs naar zelfstandige fietser in het 1ste jaar middelbaar beter voor. De praktijk leert immers dat dit de leeftijd is waarop de jongeren zich zelfstandig met de fiets gaan verplaatsen.

Een leerling slaagt in het fietsexamen wanneer hij of zij een aantal basisvaardigheden tot een goed einde brengt én zichzelf of anderen niet in gevaar heeft gebracht. Dat kan enkel als hij/zij het verkeersreglement voldoende kent en het juiste verkeersgedrag toepast.

Hieronder enkele basisvaardigheden die leerlingen minstens onder de knie moeten hebben:

1. Rechts op de rijbaan fietsen;
2. Rechts afslaan;
3. Links afslaan;
4. Langs een hindernis fietsen;
5. Voorrang verlenen.

Op **29 april 2014** organiseert de school i.s.m. met de lokale politie en stad Genk het fietsexamen. De werkgroep verkeer van de ouderraad helpt dit jaar hierbij graag een handje.



De werkgroep verkeer heeft intussen ook een aantal banners opgehangen aan de verschillende ingangen van de school. Hopelijk zijn ze jullie ook al opgevallen.

De “Homo Ouderradicus”

Ondertussen staan ze allemaal op onze website: alle gezichten van de ouderraad. Zo weet u wie zich via de ouderraad extra inzet voor onze school. Maar hoe ziet zo'n ouderrader er uit? Groot, klein, lange haren of grote voeten?? Het maakt allemaal niet uit ... Er zijn echter wel wat eigenschappen

die heel goed van pas komen als je bij de ouderraad wil komen. Maar het handige is: heb je wat minder van de ene eigenschap dan wordt dat zeker en vast aangevuld door één van de andere leden! Bij de ouderraad zijn betekent dus vooral: elkaar perfect aanvullen!

Luisterende oren: een ouderrader heeft een stel goede oren nodig. De oren openzetten voor school en ouders is een must!

Goede ogen: een klare kijk op de wereld is erg handig als je bij de ouderraad bent!

Sterke armen: er wordt binnen de ouderraad regelmatig stevig werk verzet! Wat spieren komen dus goed van pas!

Een prima buikgevoel: sommige dingen kan je niet logisch verklaren; je kan er niet altijd een logisch antwoord op bedenken... dan is een prima buikgevoel dé manier om de dingen juist aan te voelen!

Twee stevige stappers: we leggen wat kilometers af met de ouderraad. Die voeten moeten dus goed verzorgd worden!

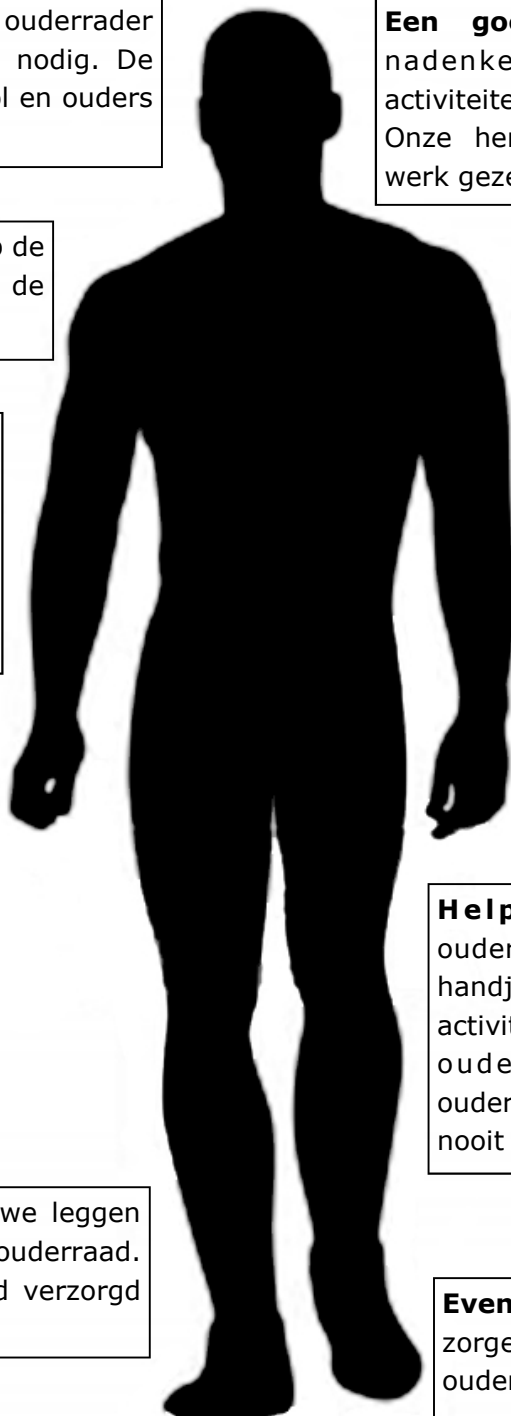
Een goed stel hersenen: logisch nadenken, tellen en uitrekenen, activiteiten bedenken, organiseren, ... Onze hersens worden stevig aan het werk gezet!


Een brede glimlach: een vriendelijk gezicht doet vaak wonderen! Maar deze mond moet niet enkel kunnen lachen. Ook vergaderen, vragen stellen en kritische bedenkingen geven zijn essentieel!

Brede schouders: om onder een activiteit te zetten of om een ander tegen te laten leunen als hij het wat moeilijker heeft.

Helpende handen: een ouderrader steekt graag een handje toe. Of het nu gaat om een activiteit in de klas, op school, een ouderraadactiviteit of een ouderrader die in nood zit... Hulp is nooit ver weg!

Evenwichtige benen: die er voor zorgen dat je sterk staat binnen de ouderraad.





De eerste schooldag van februari worden in de scholen de kinderen geteld. Aan de hand van die aantallen kunnen we

de school organiseren voor het komende schooljaar. Wij telden in onze school 585 kinderen.

De klassen voor de 2,5 jarige kleuters zijn reeds goed "bevolkt". Er zijn nog twee instapmomenten: na de paasvakantie, dinsdag 22 april en maandag 2 juni. Kleuters die op deze dagen reeds 2,5 jaar zijn mogen naar school komen. De juf voor deze kleuters is juf Lieselotte, in de voormiddag bijgestaan door juf Karolien, de kinderverzorgster en na de krokusvakantie deeltijds door juf Stefanie.

Onze fruitdag op woensdag blijft een succes. Er zijn telkens ouders, grootouders en juf Jeanne om te helpen met schillen en verdelen van het fruit voor de kleuters. Hartelijk dank daarvoor.

Leerlingen van 4^{de}, 5^{de} en 6^{de} gingen dit jaar weer schaatsen in Hasselt. De ouderraad deelde mee in de kosten voor het busvervoer, waarvoor onze dank.

De leerlingen van het 6^{de} trokken ook dit jaar naar zee. In het BLOSO centrum van Blankenberge werden het vijf onvergetelijke dagen.

Kunstproject. In de eetzaal komen tegels tegen de muur. Enkele leerlingen, onder leiding van kunstenaar Lotte Martens gaan tegels ontwerpen die op verschillende plaatsen de wanden zullen versieren.



Meester Piet aan het woord

Woensdag 12 maart namen we afscheid van juf Carine van het tweede leerjaar. Om 11 uur was er een mooie viering verzorgd door de leerlingen en aansluitend een korte receptie verzorgd door de leden van het schoolbestuur. De juf kan nu hopelijk genieten van een welverdiend pensioen.

Onze website komt langzaam op kruissnelheid. Meester Bart en Anne van het secretariaat proberen de info up to date te houden. Zij werken ook aan de facebook pagina. Ga regelmatig eens kijken op www.bsboxbergheide.be en op www.facebook.com/boxbergheide.be. Hier vind je ook informatie over het inschrijvingsbeleid.

Ouders die nog geen aanvraag hebben ingediend voor een schooltoelage kunnen dit nog doen. Indien je twijfelt of je er recht op hebt, **zeker** doen. Je mag hiervoor steeds contact opnemen met het secretariaat: 089-35 13 35.

Leerlingen van de lagere school zijn leerplichtig en moeten tot en met vrijdag 27 juni 2014 aanwezig zijn op school. Ze mogen niet vroeger met vakantie vertrekken. Die laatste vrijdag, hebben onze leerlingen namiddag vrij. De oudercontacten zijn gepland op donderdag 26 juni na school.

Piet Anthonissen,

Directie



Juffrouw Ria

Mijn naam: **Ria Lantmeeters**

Mijn taken op school: zorgjuf* van de lagere school

Zo kennen de kids mij: juf Ria

Mijn hobby's: reizen, theatervoorstellingen, lezen, wandelen, ...

Mijn favoriete schoolvak: wiskunde

Mijn saaiste les: die bestaat niet ... toch ?

Dit vind ik echt cool: samenwerken



Dit vind ik echt stom: ruzie

Leukste stripfiguur: Jommeke

Mijn lievelingsdier: een paard

Het lekkerste eten: chocolade

Naar een onbewoond eiland neem ik mee: mijn gezin

Mijn grootste wens voor de toekomst: dat we in onze school het beste in elk kind naar boven kunnen halen.



Juffrouw Clara

Mijn naam: **Clara Vanhees**

Mijn taken op school: zorgjuf* van de kleuterschool

Zo kennen de kids mij: juf Clara

Mijn hobby: fietsen

Mijn favoriete schoolvak: natuurkunde

Mijn saaiste les: chemie en fysica

Dit vind ik echt stom: ruzie maken

Leukste stripfiguur: cowboy Henk

Mijn lievelingsdier: onze hond een cockapoo die een kruising is tussen een Amerikaanse cocker en een poedel. Hij heet Milo en is 7 jaar oud.

Het lekkerste eten: tagliatelli met kip-curry

Naar een onbewoond eiland neem ik mee: mijn fotoalbum

Mijn grootste wens voor de toekomst: een goede samenwerking met ouders en collega's



*zorgjuf: zorg verwijst naar "zorg dragen voor". De kinderen die ons door jullie, hun ouders, worden toevertrouwd. Zorg voor de zwaksten met de minste (onderwijs)kansen maar ook voor alle anderen. Het zorgbeleid is gericht op het voorkomen van leer- en ontwikkelingsproblemen bij kinderen. Spilfiguur is en blijft de klasleerkracht. Bij hem/haar brengen de kinderen het meest van hun onderwijstijd door. Hij/Zij zorgt ervoor dat de kinderen zich goed voelen in de klas. Door een rijk aanbod leren ze al spelend. Ze werken ook samen om opdrachten tot een goed einde te brengen. Wie zich goed voelt, is betrokken bezig, leert en begeeft zich aan de grens van zijn kunnen.

Concreet: - Coördineren van alle zorginitiatieven op school.

- Sleutelfiguur bij het leggen en onderhouden van interne en externe contacten en het opvolgen van problemen die werden vastgesteld.

- Op regelmatige tijdstippen overleggen we met leerkrachten en/of ouders om te zoeken naar het positieve in ieder kind om ervoor te zorgen dat er vooruitgang is in de ontwikkeling.

- Samen werken met anderen. Directeur, leerkrachten, zorgleerkracht, CLB, ouders, buitengewoon onderwijs.

Chocolademousse

Je hebt nodig: één tablet zwarte (bittere) chocolade van 60g.
2 eieren
2 eetlepels poedersuiker



STAP 1

Doe de verbrijzelde chocolade in een kom.



STAP 2

Vul een steelpannetje halfvol met water en breng het dan aan de kook.




STAP 3

Zet de kom met de chocolade in het hete water.



STAP 4

Als de chocolade gesmolten is, neem je de pan van het vuur.



STAP 5

Bij de eieren het wit van het geel scheiden en het eiwit goed met de poedersuiker stijf kloppen.



STAP 6

Klop ook het eigeel een beetje op en voeg het aan de gesmolten chocolade toe.



STAP 7

Roer dan voorzichtig het geklopte eiwit bij de chocolade.



STAP 8

Doe het chocoladeschuim in de puddingschaaltjes en laat één uur staan op een koele plaats.



Vraag eerst even aan mama of papa als je dit recept wil uitproberen.

Let op! Wees voorzichtig met kokend water.

Alles klaar ...

SMAKELIJK !

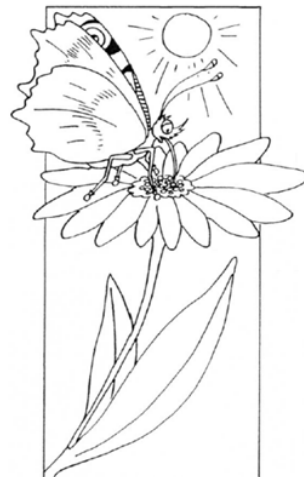
Ik zie ze vliegen, jij ook ?



Hallo allemaal

Zie jij ze soms ook vliegen ... Als je veel buiten speelt, heb je ze zeker al gezien. Ik in ieder geval wel. Ik wil je wat meer vertellen over dagvlinders.

Vlinders behoren, net als veel andere kleine dieren, tot de insecten. Op aarde zijn er ongeveer 1 miljoen verschillende soorten insecten. Daarvan zijn ongeveer 150.000 soorten vlinders. Bij ons kan je een 50-tal dagvlinders zien vliegen.



Vlindervleugels

Wist je dat de vleugels van vlinders heel kwetsbaar zijn? Van dichtbij bekeken, bijvoorbeeld door een vergrootglas, bestaan de vleugels uit allemaal kleine schubben, net als bij vissen. De schubjes hebben allemaal een kleur, bijvoorbeeld rood of geel, en samen vormen ze de mooie kleuren van een vlinder. Een vlinder die minder kleurig is en er een beetje versleten uitziet, heeft al een hele tijd gevlogen en is een deel van zijn schubjes kwijt. Als je een vlinder vastpakt, kan je er gemakkelijk een paar schubjes afwrijven en kan de vleugel stuk gaan. Vang vlinders dus beter niet of pak ze niet vast.

Wat hebben vlinders nodig?

Vlinders hebben warmte van de zon nodig om te vliegen. De zon moet hun lichaam opwarmen tot meer dan 20°C. Op een zonnige dag is dat geen probleem: door met zijn vleugels open te gaan zitten, vangt de vlinder zoveel mogelijk zonnewarmte op. Als de vlinder warm genoeg is, sluit hij zijn vleugels weer of gaat een eindje vliegen. Daarom zie je op koude en bewolkte dagen weinig vlinders want dan verstoppen ze zich.



Er zijn vlinders die niets eten. Zij hebben als rups zoveel gegeten dat ze nog voldoende vetreserve hebben om te kunnen leven. Maar de meeste vlinders leven van nectar. Nectar is stroperig vocht van bloemen met daarin alle voedingsstoffen die ze nodig hebben. Ze zuigen de nectar op met hun lange roltong. Behalve nectar eten sommige vlinders nog ander voedsel. Atalanta's en dagpauwogen zijn dol op rottend fruit. Kijk in het najaar maar eens in een boomgaard of probeer ze te lokken met wat rotte appels in de tuin. De grote weerschijnvlinder drinkt het vocht uit mest of dode dieren. Smaken verschillen ...

Wil je nog meer weten over vlinders, surf dan even naar "www.ouderraadboxbergheide.be" en klik op het tabblad "Boxlettertje".

Nog een prettige vakantie en kijk als je paaseieren aan het rapen bent toch ook eens naar die mooie vlinders in de tuin.

Tot de volgende keer ...

Je vriend Ko.

KALENDER 2014

APRIL	MEI	JUNI
1 Schaatsen (4, 5 & 6 ^{de} lj)	1 Dag van de arbeid	1
2	2 EXTRA vakantiedag	2 Instapmoment 2,5 jarige kleuters
3 Oudercontact	3	3
4 Sportdag (4 ^{de} lj)	4	4
5	5	5 Sportdag (5 ^{de} & 6 ^{de} lj)
6	6 Wereldkijkdoos (5 ^{de} lj)	6
7	7 AUTOLUWE SCHOOLDAG	7
8	8 20u Ouderraadvergadering	8 PINKSTEREN
9	9 Theater (3 ^{de} kleuterklas)	9 Pinkstermaandag
10	10	10
11	11 Moederdag	11
12	12 Bibbus	12
13	13 Bibbus	13
14	14 Fietshappening (5 jarige kleuters)	14
15	15 Sportdag (1, 2 & 3 ^{de} lj)	15
16	16	16 Theater (alle kleuters)
17 Witte donderdag	17 SCHOOLFEEST	17
18 Goede vrijdag	18 SCHOOLFEEST	18
19 Stille zaterdag	19	19 14u Proclamatie (laatste kleuterklas)
20 PASEN	20	20
21 Paasmaandag	21	21
22 Instapmoment 2,5 jarige kleuters	22	22
23 Meesters op de fiets (4 ^{de} lj)	23	23 Natuurwandeling (5 ^{de} lj)
24 15u info ouders eerste communie	24	24 14u Proclamatie (6 ^{de} lj)
25	25 Eerste communieviering 09u30	25
26	26 EXTRA vakantiedag	26 Verrassingsdag
27	27 Schoolreis	27 12u15 einde schooljaar (geen opvang in de namiddag)
28	28	28
29 Theater (2 ^{de} en 3 ^{de} kleuterklas) Fietsexamen (6 ^{de} lj)	29 Hemelvaartdag	29
30	30 EXTRA vakantiedag	30
	31	

PRETTIGE PAASVAKANTIE

en tot binnen twee weken.



Er huppen honderd kleine haasjes
met een mandje in het rond
en ze leggen waar ze komen
steeds een eitje op de grond.

Bij de vijver, bij het schuurtje
op het gras en bij de heg
maar als ze mensen aan zien komen
rennen alle haasjes weg

Honderd kleine lieve haasjes
met een mandje op hun rug
en zijn de mensen weer verdwenen
komen alle haasjes terug.

