

# BOXLETTERTJE



Jaargang 2013-2014 — n° 1 — kersteditie

## INHOUD:


Voorwoord .....	2
De top tien .....	3
Dossier:	
Het ENO digitale schoolbord .....	4
Eetdag .....	6
Nieuwjaarsdrink .....	6
Uit de klas (3A & 4C) .....	7
Tutti Frutti .....	8
Dag van de leerkracht .....	8
Uit de klas (2A,B,C) .....	9
Ons vriendenboekje .....	10
O, zit dat zo? .....	11
Nieuwssprokkel .....	12
Uit de klas (3B, 4B, 5A, 3j, 1 <sup>ste</sup> , 6A&B) .....	13
Gezocht: driewieler .....	20
Koken met kinderen .....	21
Foute fuif .....	22
Zoekertje van de opvang .....	24
Uit de klas (4j, 4C) .....	24
Heer in het verkeer .....	25
Met "KO" de natuur in .....	26
Kalender .....	27

## VEEL LEESPLEZIER

Boxlettertje is een uitgave van de ouderraad van de Katholieke Basisschool Boxbergheide en verschijnt drie keer per jaar.

Boxlettertje is teamwork. Je vindt de hele ploeg op [www.ouderraadboxbergheide.be](http://www.ouderraadboxbergheide.be)  
Verantwoordelijke uitgever:  
Nathalie Delsaer, voorzitter  
ouderraad, p.a. Boxbergstraat 1  
Genk

Een speciale dankjewel aan alle kinderen, juffen en meesters voor de talrijke teksten.



*Zalig Kerstfeest  
en een  
gelukkig nieuwjaar !!!*



# WOORDJE VAN DE VOORZITTER

## Hallo !

Een jaar vliegt voorbij. Nog maar net vierden we Nieuwjaar, ruimden we de kerstboom weer op, wuifden we de drie Koningen uit en keken we uit naar het volgende feestje...

En nu staan die eindejaarsfeesten weer voor de deur; een periode van samenzijn, feestjes, cadeautjes en terugdenken.

Terugdenken aan een mooi jaar. Een jaar waarin mijn allereerste schooljaar als voorzitter werd afgerond. Een super foute fuif, een mega verrassingsdag, een droog schoolfeest, een nat voorjaar en een geweldige zomer!

Een goede start van het nieuwe schooljaar met ups maar ook veel downs.

Er is veel gebeurd in de wereld de afgelopen weken. Ver van ons bed maar ook dicht bij huis. Daarom wil ik vooral één woord onthouden aan het einde van dit jaar: **"hartverwarmend"**!

Hartverwarmend om te zien hoe kinderen, ouders, grootouders,... de weg wisten te vinden naar onze SOS Filipijnen-actie.

Hartverwarmend hoe klasgenoten hun kameraadje steunen dat net zijn grote vriend kwijt is.

Hartverwarmend hoe een school sterk kan staan, ook als het wat moeilijker gaat.

Hartverwarmend om dagelijks een 500-tal leerlingen samen te zien spelen, leren en leven op onze school.

Soms kijk je langs dit soort dingen heen. Je ziet niet altijd wat er gebeurt. We hebben het druk en rennen van het ene naar het andere. Maar dan... dan drukken sommige gebeurtenissen ons met de neus op de feiten. Het is nu dat we het moeten doen, nu dat we moeten leven, nu dat we moeten genieten!

Daarom geef ik u aan het begin van dit Boxlettertje één opdracht mee: geniet van deze eindejaarsperiode. Geniet van het samenzijn met je familie, van je kinderen die je 's ochtends soms net iets te vroeg wakker maken, van je drukke dagen (want wat zou je anders toch maar doen), van je rustige dagen (want zo bekom je van die drukke dagen), van iedereen om je heen.

En heb je, tussen het genieten door, even de tijd? Neem dan dit Boxlettertje en denk terug aan wat een leuke start het schooljaar 2013-2014 wel nam!

Fijne feestdagen en een heel gelukkig 2014 toegewenst!



[info@ouderraadboxbergheide.be](mailto:info@ouderraadboxbergheide.be)



[www.ouderraadboxbergheide.be](http://www.ouderraadboxbergheide.be)  
[www.bsboxbergheide.be](http://www.bsboxbergheide.be)



[www.facebook.be/ouderraadboxbergheide](http://www.facebook.be/ouderraadboxbergheide)



besloten facebookgroep : Ouders Basisschool Boxbergheide





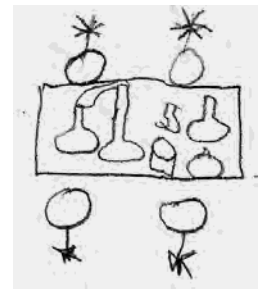
## Wat mag er veranderen op school ?

We vroegen aan onze leerlingen van het 4de, 5de en 6de leerjaar wat zij zouden willen veranderen op onze school.

We hebben antwoorden mogen ontvangen van 136 leerlingen (of 83,44% van het aantal leerlingen van 4, 5 en 6). We hebben massa's goede voorstellen en ideeën gelezen.

De volgende 10 voorstellen haalden echter het meeste aantal stemmen:

1. Maar liefst 34 kinderen vonden dat de school of klassen wat meer kleur konden gebruiken. Ze zouden de kapstokken eventueel een kleur geven, een fris kleurtje of een mooi behang op één klasmuur doen, kleur in de hal, op toilet, op de muren van de turnzaal, tekeningen op de muren en graffiti op de muren van de turnzaal waren andere suggesties.
2. De leerlingen van 4, 5 en 6 zouden graag tablets/ipads willen op school. Ze zouden willen werken met de tablet/ipad in plaats van met boeken.
3. Het plaatsen van extra basketbalringen (met netje) op de speelplaats.
4. Er mag een labo op school komen (om iets uit te kunnen testen, iets te maken of het mag een werkplaats voor techniek worden).
5. Extra banken plaatsen op de bovenspeelplaats, op de heide of onder het afdak. Een aantal kinderen waren te vinden voor een grote schaduwboom op de speelplaats met daar bankjes rond.
6. Meer sporten op school.




7. Soep op school: altijd, in de winter, 1x per week of 1 maand per jaar.

8. Een "chill"ruimte op school voorzien. Sommige leerlingen zien het als een "uitpraat"-ruimte na een ruzie of een plek om te kunnen kalmeren. Andere leerlingen zien het dan weer meer als een ruimte om gewoon wat te babbelen en een beetje naar muziek te kunnen luisteren.

9. Een andere grote verandering die mocht gebeuren was een speeltuintje voor "groten" op de heide of op de bovenspeelplaats plaatsen (speeltuigen, een klimrek, een klimpaal, een glijbaan,...). Andere zagen het eenvoudiger en zouden wat extra lijnen of een hinkelbaan op de speelplaats schilderen.

10. Als laatste, maar toch een belangrijke verandering: meer propere, lekker ruikende wc's die je ook kunt sluiten. Ook mogen er meer toiletten bijkomen.



## Het ENO digitale schoolbord: een interactieve springplank

Jullie hebben het zeker en vast al gehoord of gezien. Bijna elke klas van het lager onderwijs in onze school beschikt over een digitaal schoolbord. Ook onze school wil met de tijd meegaan. De vorige jaren werden al sporadisch enkele digitale ENO borden aangeschaft door de school. De ouderraad sponsorde hier mee in. Maar sinds dit schooljaar beschikt elke klas van de lagere leerjaren over een digitaal bord met uitzondering van de klas van juf Shana (owv verbouwingen).

Na de periode van de lei en griffel en daarna de periode van het krijtbord, die wij ons als ouders nog goed herinneren, slaan we de richting in van het digitale tijdperk. Daar horen de digitale borden bij. Maar wat zijn nu juist die digitale borden en is het noodzakelijk dat de school die gebruikt?

Het bedrijf PolyVision uit Genk ontwikkelde een 'slim' schoolbord, het ENO bord. Het ecologisch ontworpen bord bestaat uit staal met dunne keramische lagen: "e<sup>3</sup> environmental ceramicsteel". Men kan er op schrijven met stiften en tegelijk is het een scherm waarop men beelden kan projecteren, presentaties geven en gebruiken als interactief whiteboard met behulp van een draadloos met de laptop verbonden digitale pen.



Het bord is superglad, vlek-, kras- en corrosievrij, brandbestendig, graffiti veilig, makkelijk af te vegen, magnetisch, interactief en milieuvriendelijk.

# eno™

het interactieve  
whiteboard  
voor de toekomst



Het bord bestaat uit 28 miljoen puntjes, waardoor een presentatie op de laptop draadloos kan geprojecteerd worden. Via een speciale pen en bluetooth kan de presentatie van aan het bord worden aangestuurd.

Met dit nieuwe ENO bord kan men op verschillende manieren aan de slag in de les en kan er in één handomdraai afgewisseld worden tussen inktstiften en multimedia via het internet.

De leerkracht kan lesonderwerpen digitaal van het web halen of bordboeken gebruiken (bordboeken zijn de boeken van de leerlingen die digitaal op het ENO-bord getoond worden en waarmee de leerkracht aan de slag gaat door weblinken, toevoegingen van fotomateriaal, grafieken, ... hieraan toe te voegen via de digitale pen). De leerkracht kan dit allemaal op het ENO-bord projecteren en nadien hierop met inktstiften ofwel met de digitale pen extra info bij schrijven. De tekst of grafieken van de inktstiften (gekend van het white board)



## Vervolg: het ENO digitale schoolbord

veegt de leerkracht weg met een bordenwisser, de geschreven tekst of tekeningen, gemaakt met de digitale pen, kunnen digitaal gewist worden, opgeslagen worden of van kleur veranderen met één klik van de muis.



Leerlingen leren vandaag beter en sneller dankzij multimedia. Daar wil de school gebruik van maken. Het gebruik van het digitale bord heeft tal van voordelen. Het digitale bord bevordert de motivatie en de betrokkenheid van de leerling doordat het kan beschikken over tal van informatiebronnen en beeldmateriaal. De zichtbaarheid van de teksten en afbeeldingen zijn veel beter dan bij een klassiek krijtbord en de leerkracht kan veel efficiënter lessen voorbereiden en uitwisselen met collega's. De lessen worden ook veel interactiever gegeven zodat leerlingen ook veel actiever moeten deelnemen aan de les.

Ook is het gebruik van het ENO bord hygiënischer dan het klassieke krijtbord. Er is geen krijtstof meer dat ingeademd wordt in de klas en het ENO bord is gemaakt van zuivere en allergievrije materialen zodat de kans op allergieën door het gebruik van het bord bijna uitgesloten is.

Een bijkomend voordeel van een ENO-bord is dat het milieuvriendelijk is. Eno kreeg als enig interactief schrijfbord ook een cradle-to-cradle (C2C) certificaat toegekend. Dit wil zeggen dat het bord bijna volledig recycleerbaar is (99%). Alle grondstoffen die gebruikt worden om het bord te vervaardigen kunnen perfect hergebruikt worden op het einde van de levenscyclus van het bord. 30% van de gebruikte grondstoffen in het bord bestaat al uit gerecycleerd afval.

De Limburgse borden vinden hun bestemming in alle uithoeken van de wereld, China en India op kop. Van de hele productie wordt 98% uitgevoerd naar ruim 50 landen in de wereld. Polyvision vervaardigde al 8 miljoen borden die werden uitgevoerd over de hele wereld. Alles samen krijgen dagelijks zo'n 250 miljoen scholieren en studenten via deze borden les. Onze lagere school kinderen horen daar bij.



Meer info over het C2C principe op <http://www.mvovlaanderen.be/kenniscentrum/praktijkvoorbeeld/polyvision-uit-genk-behaalt-cradle-to-cradle-certificaat/>

Een duidelijke powerpoint ivm met de eindtermen vind je op : [http://issuu.com/johanict/docs/schoolbord\\_interactief](http://issuu.com/johanict/docs/schoolbord_interactief)

## EETDAG

### Lekker lekker ...

De eetdag kwam er dit jaar vroeg aan,  
al vlug tijd voor onze werkgroep om de handen in elkaar te slaan.

En ja hoor, dit hebben we gedaan.

Enkele weken zwoegen en zweten...

we hebben het geweten!

Maar op de dag zelf waren er vele helpende handen en voeten,  
die zorgden voor lachende en tevreden snoeten.

Aan onze eetdag verdienen we dan ook een welverdiende duit,  
die goed wordt besteed aan jullie kleine spruit.

Zoals je misschien al weet...

we slagen hierbij een jippie-jeuj-kreet:

De kleuters krijgen nieuwe banken!

Hiervoor willen we graag nog eens iedereen bedanken.



## NIEUWJAARSDRINK

Nieuwjaarsdrink  
Boxbergheide



Zondag 5 januari 2014



met **DISCO VOOR DE KINDEREN** (vanaf 16.00 aan de Sintel),  
**KINDERLOOP MET HINDERNISSSEN** met prijs voor mooist  
verkleeden, **PARADE** en uiteraard de **KELNERLOOP** voor de  
ouders (vanaf 17.00).

info en inschrijven via: [www.boxbergheide.be](http://www.boxbergheide.be)



## Uit de klas van juf Shana (3A)

### Naar de bib

Ook dit jaar zijn we weer op uitstap geweest naar de bib. De kinderen leerden er waar ze boekjes op hun niveau konden vinden en leerden er rangschikken op naam van de auteur. Ze weten nu zelfs hun favoriete auteurs staan!

Aansluitend hebben we dan een leesproject gedaan. We hebben een hele doos boeken meegekregen die de leerlingen mochten lezen en beoordelen. De kinderen waren hier zeer enthousiast over! Omdat er zoveel gelezen is, hebben de drie klassen van het derde elk een boek met luister-cd gekregen!



## Uit de klas van juf Veerle (4C)

### De herfstwandeling

We wandelden tot in Bokrijk maar we zagen zoveel huizen dat we ze niet meer konden tellen en: we raapten blaadjes, speelden op de speeltuin, maar daarna speelden we een heel leuk spel! Het waren opdrachten die we moesten uitvoeren. Als je klaar was moest je naar: juf Lissy, juf Veerle of juf Colette gaan. Als het goed was kon je laddertjes krijgen en wie de meeste laddertjes had won! Het was een toffe dag!

*Enrique*

Ik voel me meestal heel goed in 4C. Het is fijn. We hebben een heel leuke juf. We doen fijne dingen. Het leren is heel saai in het 2<sup>de</sup> en het 3<sup>de</sup> ook saai maar in het 4<sup>de</sup> is het heel fijn. Het is heel leuk in 4C.

*Michele Cotza*

In de klas is het heel fijn bij juf Veerle. Ze is een lieve juf op de speelplaats is het fijn in de klas is het fijn we doen veel leuke dinge hier op school het is gewoon te gek.

*Emma Kerremans*

Hoi iedereen Anastasia hier!

Ik vond de proefjes van W.O. super tof!

Het leukste proefje was de stoffen verschillen. En ik vond het bosspel in Bokrijk ook wel leuk. Het vierde is top, en juf Veerle is super lief!



Hoi schoolgenootjes,

Ik ga iets over mijn juf vertellen: mijn juf heet Veerle. Ze is een lieve, leuke, fijne en grappige juf. Ze laat ons soms aan het bord schrijven. En het leukste is we hebben een digitaal bord. En ze heeft een poster van voetbal hangen voor de jongens. Daaaaaag dat was het dan!

*Luka Palmans*

Mijn klas is top! Mijn klas is echt super leuk.

We zijn een grote vriendenkring. Onze juf is ook echt super!

*Liya Swimberghe*

Onze juf is de beste. Zij is lief. In het vierde is het super tof. Je leert daar heel leuke dingen en de juffen zijn zo tof en het is ook moeilijk in het vierde maar hoe hoger hoe moeilijker het is in toekomst.

*Semih Günes*

## Frivool fruit, soms met, soms zonder pit ...

Vast staat: fruit geeft je spruit sùper veel pit!

En jawel, vroeg geleerd is nu eenmaal oud gedaan. Vandaar dat onze school ook meer dan graag mee op de fruitkar springt. Vanaf oktober tot half juni smullen alle kids iedere woensdag van vers en seizoensgebonden fruit. Soms met, soms zonder schil.

Onze schilmama's, -papa's, -oma's of -opa's, spelen met veel plezier een glansrol in het fruitschillen voor onze kleuters.

En 'n leuk wist-je-datje: dit project is opgenomen in de maximumfactuur. Geen extra kost dus voor zoveel lekkers!

En het is een feit: zien eten, doet eten en Tutti Frutti werpt zijn vruchten af! Op woensdagen duiken er steeds minder zoetigheden mee de boterhamendozen in. En ook op andere dagen worden meer en meer boterhamendozen gevuld met gezonde tussendoortjes. Pluimpjes dus voor het thuisfront!

En het blijft een waarheid 'An apple a day keeps the docter away' ... Zeker weten!



Meer info over Tutti Frutti:

[www.fruit-op-school.be](http://www.fruit-op-school.be)

*Tutti Frutti is een actie voor het basis- en het secundair onderwijs in heel Vlaanderen. Het doel: jongeren meer fruit en groenten doen eten door een wekelijks aanbod op school.*

Met steun van de  
Vlaamse overheid 

## DAG VAN DE LEERKRACHT

### Vrijdag 4 oktober - 's morgensvroeg

Vier oktober mocht niet onopgemerkt voorbijgaan. Zo vaak hoor je door de wandelgangen 'Nee, geen tijd voor ontbijt'. Wel, ... dààr dachten we als ouderraad die vrijdag net ietsje anders over ...

Een leuk uitnodigend filmpje (gerealiseerd door de kids) wist ons lerarenkorps die ochtend wat eerder uit hun veren te lokken: een netjes gedekt ontbijtbuffet zou hen vóór hun dagtaak tegemoet glunderen. Reden genoeg dus om meteen de ogen wijd te spreiden en van een berg lekkers te laten snoepen. Hier en daar hoorden we wat keuzestress. Toegegeven, we brachten hun ochtendritme even van zijn stuk, ja ... maar geestige opmerkingen zoals 'Vreemd,

*de koffie is lekkerder dan anders' of 'Goed gekookt' betekenden overduidelijk de inzet van een superleuk ochtendgevoel. En dat deed deugd.*

De eerste nieuwsgierige kinderneuzen snoven aan het refterraam de sfeer op. De verwachte regen sijpelde zachtjes neer. Het einde van een knusse tijd kondigde zich stilletjes aan. Maar we treurden niet: de energie was binnen bereik en ons leraarsteam trok met een brede glimlach, ieder naar zijn of haar eigen werkstek. En weet je, ze verdienden het ... het kloppend hart van onze kids ...

***Een groot dank je wel, beste leerkrachten, voor jullie dagelijkse inzet !***



## Halloween in het tweede leerjaar

Op dinsdag 22 oktober vierden we Halloween in de klas. De kinderen mochten verkleed naar school komen. De monsters, spoken en griezels werden ingedeeld in groepjes van 3 of 4.

Tijdens dit Halloween-hoekenwerk kwamen er 6 angstaanjagende activiteiten aan bod.

Gelukkig konden we beroep doen op onze huisfotograaf, zodat jullie kunnen meegenieten van enkele sfeerbeelden.



De Griezels van 2C



De monsters van 2B



De engerds van 2A



2C



2B



2A



## Meester Bart

*Mijn naam:* **Bart Beckers**

*Mijn taken op school:* turnmeester en meester van 2C.

*Zo kennen de kids mij:* als een meester die het goede ziet in elk kind.

*Mijn hobby's:* fotografie en sport (lopen, fietsen, zwemmen, ... ).

*Mijn favoriete schoolvakken:* sport, rekenen en muziek.

*Mijn saaiste les:* alles zonder uitdaging.



*Dit vind ik echt cool:* kinderen die met een beleefde, positieve ingesteldheid naar school komen. Leergierigheid is top!

*Dit vind ik echt stom:* onbeleefdheid en liegen.

*Leukste stripfiguur:* Guust Flater

*Mijn lievelingsdier:* kat

*Het lekkerste eten:* biefstuk!

*Naar een onbewoond eiland neem ik mee:*  
mijn duikbril

*Mijn grootste wens voor de toekomst:* dat ik nog lang mijn bijdrage mag blijven leveren aan onze school.

---

## Juffrouw Katrien



*Mijn naam:* **Katrien Billen**

*Mijn taken op school:* kleuterjuf bij de 4 jarige kleuters: halftijds in de klas en halftijds plusjuf bij alle 4 jarige kleuters

*Zo kennen de kids mij:* Juf. katrien

*Mijn hobby's:* dansen, bakken en koken

*Mijn favoriete schoolvak:* knutselen

*Mijn saaiste les:* zingen (kan ik niet goed)

*Dit vind ik echt cool:* leuke dingen knutselen met de kindjes van mijn klasje

*Dit vind ik echt stom:* ruzie en vechten

*Leukste stripfiguur:* Jommeke


*Mijn lievelingsdier:* een giraf

*Het lekkerste eten:* pasta

*Naar een onbewoond eiland neem ik mee:*  
mijn 2 zoontjes (daar kan ik niet zonder)

*Mijn grootste wens voor de toekomst:*  
Juf. Katrien blijven op deze school





Wanneer jullie dit lezen zal de sint al wel weer warm in Spanje zitten en liggen de pakjes onder de kerstboom. Zo snel gaat het. Het

eerste trimester is omgevlogen. Weldra zijn we allen toe aan een welverdiende kerstvakantie.

De onderwijsinspectie heeft onze school voor de derde maal doorgelicht. Tot ieders tevredenheid kregen we een goed verslag, met enkele werkpunten.

Nieuws van het bouwfront. Tijdens de grote vakantie werden de 8 klassen aan de Boxbergstraat in een nieuw kleedje gestoken. Daarna volgde een nieuwe buitentrapp. Enkele heren van het schoolbestuur zorgden voor de aanplanting van bodembedekkers. Hopelijk staan de ramen in de nieuwe lokalen en kunnen we de vergrootte klas in gebruik nemen vanaf januari. Ondertussen werden ook alle klasdeuren vernieuwd. In de computerklas staan 26 nieuwe pc's. Alle klassen van de lagere school beschikken na de verbouwingen over een digitaal bord. En dat is nog niet alles... in de paaseditie het vervolg.

Na de herfstvakantie stapten 9 nieuwe kleuters de schoolpoort binnen. Juf Lieselotte zorgt samen met juf Marga en Karolien, de kinderverzorgster voor de instappers. Op dit moment komen iedere dag 231 kleuters en 349 leerlingen naar onze school.

Voor de dag van de leerkracht zorgde de ouderraad voor een lekker ontbijt voor alle leerkrachten. Vanaf 7.45 uur konden ze aanschuiven aan een rijk gevuld buffet. Zeker voor herhaling vatbaar. Aan de helpers van de ouderraad een dikke merci.

Woensdag 27 november hielden we een inzamelactie ten voordele van de getroffen mensen in op de Filipijnen.

## Meester Piet aan het woord

Op vijf december kwam de sint met zijn pieten op bezoek. Dit jaar ging hij op bezoek in de klassen van de kleuters.

Vrijdag 20 december houden we een kerstviering in de kerk. De kerstvakantie begint vrijdag 21 december om 15.30 uur.

Op donderdag 16 januari gaat er een infoavond door over studiekeuze na het zesde leerjaar. Deze avond begint om 19.30 uur en vindt plaats in de Schalm.

Dit schooljaar hebben we de zwemlessen aangepast. Iedere klas gaat een half schooljaar wekelijks zwemmen. In september startten het 2<sup>de</sup>, 3<sup>de</sup> en 6<sup>de</sup> leerjaar. Vanaf donderdag 6 februari 2014 zijn de andere klassen aan de beurt. Dan starten 1<sup>ste</sup>, 4<sup>de</sup> en 5<sup>de</sup> leerjaar. De klassen die niet gaan zwemmen hebben 2 lestijden turnen. Wat is de reden voor deze aanpassingen? Enerzijds is er meer duidelijkheid voor kinderen en ouders en anderzijds starten de kinderen van het eerste leerjaar in februari. In september 2014 zitten ze in het tweede en gaan dus weer zwemmen. Deze leerlingen krijgen zo een volledig jaar iedere week zwemles. Op deze manier hopen we alle kinderen aan het zwemmen te krijgen.

## Ik wens jullie een plezierig einde van 2013 en een "kei-leuk" 2014.

Piet Anthonissen,  
Directie



## En weetjes ...

### Even opruimen: zoenen op de zoenezone.

**S**inds dit jaar is er aan onze school een zoenezone. Dit is een plaats waar je je kinderen mag laten uit- en instappen. Maak de zoenezone zo snel mogelijk terug vrij zodat anderen er ook gebruik van kunnen maken. Laat je kind enkel aan de trottoirzijde in- of uitstappen. Vermijd stilstaan op andere plekken om anderen niet te hinderen.

Bron: Politiezone GAOZ



### Schooltoelage, hoe zat dat weer ...

**T**wijfel je nog of je voor het schooljaar 2013-2014 recht hebt op een schooltoelage? Of raak je in de knoop bij het invullen van de papieren? Je vindt meer uitleg op de website. Je dossier indienen kan nog tot en met eind mei 2014.


studietoelagen   
JIJ TELT!

[www.studietoelagen.be](http://www.studietoelagen.be) en  
[www.studietoelagen.be/hulp](http://www.studietoelagen.be/hulp)

### Doktersattest nodig !

**V**oortaan heeft je kind in de week voor of na een schoolvakantie al vanaf één dag ziekte een briefje van de dokter nodig. Tijdens de rest van het schooljaar mag je als ouder zelf vier keer een ziektebriefje schrijven, telkens voor maximaal drie opeenvolgende kalenderdagen.

[www.ond.vlaanderen.be/leerplicht](http://www.ond.vlaanderen.be/leerplicht)



## Uit de klas van juf Ann (3B)

### Het 3<sup>e</sup> leerjaar in de bib

Mama's en papa's hebben ons naar de bib gebracht. Een mevrouw heeft ons naar het verteltheater gebracht, en heeft vanalles over boeken verteld dat de rode streep op de rug van het boek betekent dat het boeken voor kinderen zijn die nog niet zo goed kunnen lezen. En de gele streep op de rug van het boek zijn kleinere letters en ook wel wat moeilijkere woorden. Dan mochten we zelf een boek uit kiezen. Ze heeft ook verteld hoe je een boek kan opzoeken als je de achternaam van de schrijver kent. En dan moet je de 4 eerste letters zoeken vb neef ik moet bij de n gaan kijken toen kregen we een opdracht. We kregen een briefje waar een naam van een schrijver op stond. We moesten een boek van de schrijver zoeken. Als we klaar waren mochten we een strip lezen. Dus het 3<sup>e</sup> leerjaar doet ook mee aan het leesproject! Lezen? ja!

*Lotte Steegmans*

### Brammetje Baas

We gingen met het derde naar de film 'Brammetje Baas' kijken. Dat was een hele grappige film. De film duurde wel heel lang. Maar dat maakte niet zoveel uit!

*Line Bloch*

### Mopjes



Twee agenten staan aan een kruispunt. Zegt de ene tegen de andere: "Ga eens kijken of het zwaailicht het nog doet." De agent gaat kijken en roept: "Ja! Nee! Ja! Nee! Ja! Nee! Ja! Nee!..."

*Dries Fripon*

Het is wit en het doet boem.

Een boemkool!

*Dries Fripon*

Het is wit en het staat in de hoek.

Een stoute frigo!

*Dries Fripon*

Een man komt aan een rood licht. Er komt een rood mannetje aan die zegt: "Ik kom van de planeet Venus". Hij vraagt of hij iets mag eten. De man geeft hem zijn boterhammen.

Dan komt er een groen mannetje aan die zegt: "Ik kom van de planeet Mars. Mag ik iets te drinken?"

De man geeft hem zijn drinken.

Dan komt er een blauw mannetje aan en de man zegt: "En? Van welke planeet kom jij?"

Zegt het blauw mannetje: "Uw rijbewijs aub!"

*Dries Fripon*

### Bokrijk

We zijn met heel het 3<sup>de</sup> naar Bokrijk gegaan. Het was superleuk, maar het was 's morgens slecht weer. Dus hebben we de film van 'Jozef, de dromenkoning' gekeken en zijn in de middag vertrokken. Het was echt de max in Bokrijk.

*Lina Redouane*

### BFF

Sinds dit jaar heb ik een nieuwe BFF. Het is Siria. We zijn nu echt vrienden.

*Lina Redouane*

### Klas 3B

Ik ben blij dat ik in deze mooie groep samenwerk want ik vind het heel leuk. Ik wil graag dat iedereen blij is op school. Ik vind dat de juffrouw ook leuk is met iedereen. In de klas mag je niet plagen.

We leren veel op school zoals godsdienst en taal en rekenen en WO en spelling.

We zijn naar de film geweest en naar Bokrijk.

*Siria*

## Uit de klas van juf Lissy (4B)

### Experiment ...

We hebben met een project van W.O. experimenten gedaan. Een experiment ging over een ballon laten opblazen zonder te blazen. Vind je dit cool? Lees het andere experiment dan... We hebben boeken laten omhoog gaan zonder onze handen. We pakken een ballon, we zetten de ballon onder de boeken, we blazen de ballon op en de boeken gaan omhoog. *Alessio*

### Hoe werkt keuzewerk?

In plaats dat de juf ons lesgeeft, leren we zelfstandig. Bij alle taken/lessen hoort een magneet. Als je een taak wil doen, pak je het magneetje en leg je dat op je naam. Op het taakje staat ook hoeveel minuten je daaraan mag werken. Als je klaar bent doe je dan dat andere taakje. Na je verplichte werkjes doe je vrije werkjes. Dan mag je knutselen, tekenen, rekenbundel en zo ga je te werk. Superfijn! Dank je juf Lissy! *Luna*

### Bokrijk

Wij, van het vierde leerjaar, zijn te voet naar Bokrijk geweest en hebben een uur gespeeld en na het spelen hebben we een uur bosspel gedaan. We moesten een boom tekenen en 10 kastanjes rapen. Daarna moesten we naar huis. *Cenk*

### Mopjes

Man: "Ik ben zo ziek als een hond".  
Vrouw: "Ik zal meteen de dierenarts bellen!"

"Mijn hond kan tellen." "O ja?"  
"Ja, als je vraagt hoeveel vier min vier is, zegt hij niets..."

"Verkoopt u muizenvallen?", "Zeker. Wilt u er meteen eentje meenemen?"  
"Nee, dank u. Ik stuur de muizen wel langs."  
*Emir*

"Help! Ik verdrink!"

"Ogenblikje, juffrouw. Welke maat reddingsgordel heeft u?" *Emir*

Waarom zwemt een dolfijn alleen in zout water? Omdat hij van peper moet niezen!

*Lien*

Hoe noemt men een spruit op een paard?  
Een spruiter! *Luna*

Het is iets rood en het gaat omhoog en omlaag. Wat is het??

Een tomaat in de lift. *Mirte*

### Elfjes

We leerden Elfjes maken in de klas.  
(gedicht met 11 woorden)

Een Elfje:

Dieren  
Heel lief  
Mijn poes grijsje  
Springt altijd heel hoog  
Schattig  
*Fedro*

### Uitspraken:

In de Wereldoorlog stierven ongeveer 8,5 miljoen mensen.

Leerling: "Ik snap niet hoe een half mens kan sterven...???"

Tijdens de les W.O.:

kringloop van het water.

De juf vertelt dat neerslag niet enkel regen is. In de bergen bij sneeuw kan dit ook iets anders zijn...  
Een leerling steekt zijn vinger op en roept: "Winterslag!"



## Vervolg: uit de klas van juf Lissy (4B)

### Halloween in onze klas!

Onze juf gaf ons een uitnodiging voor Halloween. Iedereen had meteen vragen. Maar de juf hield het geheim. Ze vertelt alleen de dingen die op de uitnodiging stonden. We zijn benieuwd, maar moeten nog 4 dagen wachten.

*Giada*



Het Halloweenfeestje was super! We deden een Halloweenspel en de sfeer van Halloween vloog er van af. Er waren zelfs griezelgeluiden. Brrr.... We maakten ook een griezelkaars.

Wat heb je nodig?

Eén glazen bokaal, verf in de kleur die je eng vindt bv. oranje, een alcoholstift, een kaars  
Hoe maakt je het?

Verf je glazen bokaal met de kleur die je wil. Laat je bokaal drogen. Zet daarna de kaars er in. Teken er daarna een gezicht op.

Licht uit, kaars aan.... Brrrrr.... *Giada*

\*\*\*\*\*

## Uit de klas van juf Peggy (5A)

Als je in de auto zit en langs je is de brandweerwagen, voor je rijdt een koets met paarden, achter je rijdt een motorfiets en boven je vliegt een helikopter. Wat moet je dan doen om deze verkeerssituatie te stoppen?

Zeggen tegen de draaimolenman dat hij de draaimolen moet stopzetten.

*Olivier Meyers*

De meester is jarig en vraagt aan de kinderen hoe oud hij is geworden. Lies zegt: "45". "Nee", antwoordt de meester. Louis zegt: "44". "Nee", antwoordt de meester. Jantje zegt: "42". "Ja", antwoordt de meester, "maar hoe weet je dat eigenlijk?" Jantje antwoordt: "Mijn broer is 21 en dat is een halve idioot!"

*Meryam Ouchen*

In de klas bij taal zijn we bezig rond het thema 'strips en cartoons'. We hebben er zelf ook een paar mogen tekenen, zoals een slang en grappige mannetjes en dieren.

Aan de slang zijn we lang bezig geweest maar het uiteindelijk hadden we wel een mooi eindresultaat! We zijn alvast erg benieuwd wat ons volgende knutselwerk wordt! Als je op youtube "slang tekenen" in typt dan vind je zeker hoe je het moet tekenen.

*Arno en Anna*

Jantje zit in de klas. De juf schrijft iets op het bord en Jantje zegt: "vroem vroem."

De juffrouw kijkt om: "Wie was dat?"

Iedereen wijst naar Jantje.

De juf draait zich weer naar het bord en Jantje zegt weer: "vroemmm."

De juf: "Nog één keer en dan moet je naar de directeur."

De juf kijkt weer om en Jantje zegt weeral: "vroem vroem."

De juf: "Oké, Jantje. Nu ga je naar de directeur".

Waarop Jantje antwoordt: "Sorry juf, maar mijn benzine is op!" *Verena Pizzichillo*

## De 3-jarige kleuters

Het schooljaar van onze 3-jarigen ging goed van start, allemaal schatten en heel apart.

We beleefden al veel leuke momenten in onze klas,

ook de hulp van de ouders of grootouders kwam goed van pas.

Een bezoekje van mama's met de dikke buik,

oh dat waren er veel en het kwam ons goed uit.

Lekkere fruitpap maken, een propere luier geven of een badje aan kleine broer of zus, het was een hele klus.

Thema dozen en huizen was eens iets anders. Onze klas stond goed vol, maar oh wat hadden we een lol!

We leerden zelfs bouwen in verband. gelijk een echte metselaar, dat kregen we goed klaar.

Nu is de Sint met zijn Pieten in het land, en ook in de klas is het superplezant!

Onze schoen knutselen en zetten aan de schouw, lekker speculaas maken, een echte stoomboot en een huis van de Sint met verkleedkleden en muziek, misschien nog cadeautjes in het verschiet !

Zo zie je maar...

We leven ons uit met jullie kleine spruit!

Ook dankzij jullie gaat dit goed, want als we iets meevragen, hulp in de klas of mee op uitstap... we hebben het met spoed !

Dank je wel allemaal, fijne kerstdagen en een sprankelend eindejaar !

Juf Ingrid, Juf Marga en Juf Lien

## Het eerste leerjaar

Wist je dat de kinderen van het eerste leerjaar:

- ⇒ al 31 letters kunnen lezen en schrijven en met deze letters al heel veel woordjes kunnen maken en lezen.
- ⇒ hun eerste echte verhaaltjes al helemaal zelf kunnen lezen.
- ⇒ regelmatig in hoekjes werken om de letters en woorden te oefenen o.a.: in de letterdooshoek, de stempelhoek, de Huphoek, de spelletjeshoek, de letterschuifhoek, ...
- ⇒ de getallen tot 6 al goed kunnen splitsen.
- ⇒ + en - oefeningen kunnen maken tot 8.
- ⇒ reeds genoten hebben van 2 mooie toneelvoorstellingen.
- ⇒ samen een maquette hebben gemaakt van hun eigen klas.
- ⇒ zelf pompoensoep hebben gemaakt in de klas en dat deze zeer lekker was.
- ⇒ op herfstwandeling zijn geweest in Bokrijk en daar heel veel over de natuur geleerd hebben.
- ⇒ op 5 december een super leuke dag hadden. Voormiddag kwam de Sint op bezoek en namiddag mochten we naar Kronkeldidoe in het sportcentrum.
- ⇒ ook vaak creatief bezig zijn met zingen, dansen, knutselen, tekenen, schilderen, ...
- ⇒ ook nog mogen spelen in de klas.
- ⇒ heel blij zijn met de mooie nieuwe banken en klasinrichting.
- ⇒ jullie allemaal een zalig kerstfeest en heel gelukkig nieuwjaar wensen.





## Uit de klas van juf Leen (6B)

### Het blotevoetenpad (27/09/2013)



Nog niet zo lang geleden is het hele zesde leerjaar met de fiets naar het blotevoetenpad geweest. Het was superleuk! Ieder ging in zijn eigen groepje. We hadden de hele dag de tijd, dus we moesten ons niet haasten. Maar toen mijn groepje en ik vertrokken... was het andere al halverwege. Ik zat in het laatste groepje samen met: Alexia, Jarne, Stan, Hanne, Enise en de juffen. Maar er was wel één probleem, een weetje, ☺juf Leen had hoogtevrees!☺ Het was een pretje! Na het pad, toen iedereen terug was, mochten we bij het café of wat het ook was, iets eten of drinken met het geld dat we bij hadden. Goedkoop was het wel niet. Iedereen was al moe gelopen. Dus fietsen, dat kon er

echt niet meer in! Maar we hadden helaas geen keus. Toen we terug op school waren, had bijna iedereen vreselijke honger. Gelukkig heb ik voor één keer mijn verstand gebruikt en heb een zakje pinda's en mijn wafels voor school overgelaten.

*Pelle Gielen*

### Soep, de Quick, een toffe dag... (25/10/2013)

Hallo allemaal!

Vandaag zijn wij met het 6de leerjaar naar het Heempark geweest, met de fiets uiteraard! Met verschillende groenten en fruit bv. prei, patatten, en natuurlijk POMPOEN maakten we een soep om nooit te vergeten! SUPER-LEKKER! Daarna, na de soep, gingen we naar de ... de QUICK. Het was super-gezellig en lekker! Na de lekkere frietjes wandelden we weer terug naar het Heempark. Het was een fijne, mooie, lekkere, veelbelovende dag!



*Stan*

### DAS-beurs (20/11/2013)

Wij gingen naar het sportcentrum, daar was 'doe-aan-sportbeurs'. Het was echt superleuk! Eerst gingen wij binnen sporten, daar kon je schermen en je kon ook boogschieten, fietsen voor het eerst, dansen, square, springen op een hoge trampoline, ... Je kreeg bij één ding een papiertje, daar kon je verschillende conditietests doen. Toen gingen wij naar buiten. Wij gingen meteen naar de deathride, dat was fantastisch. Snel muurklimmen, ik geraakte maar niet voorbij één ding, dat was moeilijk. Daarna ging ik met Stan, Hanne, Alexia en Enise,... naar het parcours, daar waren zakken waar je moest inkruipen en dan terug uit. Het fijnste was zwemmen! Je kon duiken met een zuurstoffles en je kon van de glijbaan. Je kon met vier op een rond ding dat je moest omkantelen. En er was ook een soort kleine luchtkasteel-glijbaan, je moest naar boven klimmen en dan gleeed je er van af, in het water. Dan omkleden en het was gedaan :'( het terug fietsen was te veel. Wanneer ik thuis kwam, was ik echt moe.

*Gioia*



## Uit de klas van juf Anne (6A)

### Op school en alle uitstapjes

Toen we de eerste dag op school kwamen was iedereen nieuwsgierig naar wat er allemaal ging gebeuren dit schooljaar. Onze eerste uitstap was het blotevoetenpad. Toen we met de fiets vertrokken, was het best koud maar toen we terug kwamen was het best heet. Maar we hebben ons wel geamuseerd in het koude water en soms pijnlijke wandelpaden. Onze tweede uitstap was het Heempark. Toen we er aan kwamen begonnen we de groenten te snijden voor onze pompoensoep. Zodra alles gesneden was gingen we op het speeltuintje spelen. De soep met de zelfgemaakte spin er in was heet maar wel lekker. We hebben ook nog een wandeling gemaakt en zijn ook nog in de Quick gaan eten. Onze derde uitstap was de 'doe-aan-sport-beurs'. Eerst deden we allerlei sporten binnen: fietsen, springen op de trampoline, schermen, pingpong, boogschieten, ... Toen deden we allerlei sporten buiten: mountainbiken, BMX, basketballen, hockey, steppen, met de kabel naar beneden glijden, ... Toen gingen we zwemmen en daar konden we ook van alles doen.

*Chris*

### De klas 6A

Is een superleuke klas en nog leuker met mijn vrienden erbij! We hebben leuke spelletjes. We hebben een leuk smartboard waar je op kan schrijven met een elektrische pen. En we gaan aventu op Youtube! Je kunt op internet en zoveel meer! We hebben een toffe juf die Juf Anne heet! En juf Anne is ziek dus hebben we vanaf donderdag 21/11 tot woensdag 27/11 juf Vera! Het is ook een toffe juf! Dit was het! Ik hoop dat jullie hebben genoten!

*Valentino Spiga*

### Wij, het 6de leerjaar, hebben al veel activiteiten gedaan.

Zo zijn we al naar Kattevenia geweest en naar het Heempark. Daar hebben we soep gemaakt en daarna zijn we naar de Quick geweest. Ook zijn we met de fiets naar het blotevoetenpad gereden. In februari hebben we ook nog zoekklassen. Daar kijk ik pas echt naar uit. Maar het leukste tot nu vond ik de sportbeurs. We leerden er heel veel sporten: boogschieten, rolstoelbasket, cyclobal, trampoline-springen, voetballen, basketten en nog andere sporten. Maar we zijn ook nog gaan zwemmen, daar kon je waterpolo doen en andere wateractiviteiten. Tot nu toe vond ik het heel fijn!

*Lieven*

### Mijn mooiste dag in het 6 de leerjaar.

Op 6 november ben ik samen met mijn klasgenoten naar het College geweest. Er was daar een

basketbaltoernooi. Samen met Bram, Niels en Gianluca vormden wij een team. Wij speelden tegen andere scholen. In de andere teams zaten jongens bij, die ik ken van mijn basketbalploeg Cosmo Genk. Wij hebben geen wedstrijd verloren en hebben een gouden beker gewonnen omdat we op de eerste plaats waren geëindigd. We are the champions!!!

*Yorrit A.*

### Heempark

We gingen met de fiets naar het Heempark om soep te maken. We moesten eerst aardappelen, uien, prei enz schillen. We gingen pompoensoep maken. Het was lekker. Toen gingen we nog naar de Quick. Het was heel leuk.

*Miray*

In het 6de leerjaar doe je veel leuke dingen!! Bv. we zijn dit jaar al naar het blotevoetenpad geweest, met Halloween naar het Heempark waar we lekkere pompoensoep gemaakt hebben en we zijn al naar de 'doe-aan-sport-beurs' geweest. Al deze activiteiten doen we met de fiets! Er is dit jaar op school ook een speciaal project met 'urban-dance' het is echt superleuk en de danslerares is ook super grappig!! We leren er echt coole dansjes op hiphop muziek! Het toppunt van het schooljaar gaat natuurlijk de zoekklassen zijn, waar we allemaal naar uit kijken! De hele week leuke dingen doen met vriendinnen en onze toffe juffen!!

*Jill Wellekens*

We gingen naar het Heempark met de fiets, lekkere soep maken. We sneden de groenten in honderden stukken, en plots sneed iemand zich in zijn vinger. 5 min. later sneed ik mij ook. Pijnlijk! Toen hadden we lekkere bloedsoep (grapje). Dan de soep even laten koken en dan lekker smullen. Toen de soep op was gingen we een wandeling maken naar de Quick. Lekkere hamburgers en frieten eten. Nu terug met de fiets naar school en dan naar huis.

*Robbe Kasprzak*

Wij kwamen allemaal met de fiets naar school. We moesten eerst nog even in de klas, toen kwamen we buiten. Ik pakte mijn fiets en ging van voor staan. We vertrokken op onze reis naar het Heempark. Veel berg op en veel berg af door tunnels en langs de weg. Uiteindelijk waren wij aangekomen, er was een speeltuin en veel dieren. Ik maakte mijn fiets vast aan een boom toen ging er een fluit, allemaal naar binnen en zet je tas in de hokken zei de juf. We deden dat. Ik nam mijn brooddoos en mijn drinken. Er stond een vrouw op ons te wachten. Ze zei: wij gaan pompoensoep maken. Eerst schilden wij de ajuinen, dan de aardappelen. Bij het pompoen snijden had een vriend in zijn vinger gesneden dat was wel pijnlijk. De vrouw pakte deeg we moesten een bolletje rollen dit was leuk.

## Vervolg: uit de klas van juf Anne (6A)

We mochten kiezen uit 2 verschillende kleuren pasta: gele of zwarte. Ik koos voor de zwarte, dat leek wel cool. Nadat we dat hadden gemaakt mochten we even op de speeltuin gaan spelen. Het duurde wel even voordat de soep klaar was. Er werd weer gefloten, de soep was klaar. Ik ging naar binnen, de soep was heet. Ik blies even en ik kon hem op drinken. Nadat dat klaar was gingen wij te voet naar de Quick. We gingen langs de Molenvijver. Daar zagen wij het M-hotel heel cool. De straat was helemaal weg, we konden er maar moeilijk door. Uiteindelijk kwamen we bij de Quick aan. Ik ging derekt bestellen: een cheeseburger, frieten met mayo en een Fanta erbij. Ik moest 9 euro betalen. Nadat ik het kreeg zag ik iets bijzonders: ik had 2 cheese burgers gekregen. Ik wou dat niet gaan vertellen, mijn buik zat overvol puuuup hoorde ik. We moesten weer vertrekken voor een lange wandeltocht en we kwamen weer aan. Ik pakte mijn fiets, we vertokken, ik kon niks meer doen, mijn ketting was er af, de Jokers hielpen mij, gelukkig maar. Ik vertrok weer, we gingen de paddestoel op. Het was een leuke dag.) THE END.

*Luca*

### Het blotevoetenpad

Vrijdag 27 september zijn we met het 6de leerjaar naar het blotevoetenpad geweest. We gingen met de fiets en werden door de "Jokers" begeleid. Daar aangekomen werden we naar een tent gebracht waar we onze rugzak en schoenen konden achterlaten. Dan begonnen we aan onze wandeltocht. We wandelden met onze blote voeten door het zand, modder, gras, water, boomsnippen, ... Het water was er ijskoud. Wie wilde mocht ook op de uitkijktoren gaan. Je had er een heel mooi uitzicht. Na de wandeling moesten we onze voeten wassen en gingen we terug naar de tent. Daarna mochten we buiten onze picknick opeten en een ijsje of drankje kopen. Dan vertrokken we met de fiets terug naar school. Het was een hele fijne dag geweest.

*Thomas Budenaers*

We moesten op vr. 27/09 met de fiets naar het blotevoetenpad. Het duurde een paar uurtjes. We moesten onze schoenen en sokken uit doen en we konden vertrekken. Eerst moesten we langs het bos. Daarna moesten we langs een doolhof, langs en op een toren en een koud beekje + rivier met onze blote voeten!

*Ben*

Een paar maanden geleden, op vrijdag 27 september, gingen we met het zesde leerjaar naar het blotevoetenpad. Eerst moesten we er natuurlijk naar fietsen! Het was wel leuk, maar iedereen was wel al een beetje moe na die lange tocht! Maar toen was het zo ver! We gingen naar

binnen en wandelden eerst een trap op. Het begon. We maakten allemaal samen een paar grappige foto's. Toen we bij de brug kwamen keken we naar beneden. O,nee! Daar was het doolhof! Vlak voor onze neus. Sommigen waren te lui om de weg te zoeken. Toen we door het doolhofje liepen lagen er allemaal stenen op de grond, soms zelfs stenen die pijn deden aan je voeten. Dan weer wat later stond de toren voor ons klaar, met al die trappen! Boven maakten we weer wat foto's en zagen het lange circuit vanaf die hoogte beneden tussen de bomen. Toen kwam het ergste!!! Het diepe water! Het water kwam tot bij je short! Sommigen hadden weer schrik en gingen erlangs. Op het einde liepen we door een ijskoud riviertje en Tom vond zelfs een kikker! Het was echt super tof!!!

*Nadia Lenaerts*



We gingen met de fiets naar het blote voeten pad en het was erg koud. Het verliep snel maar er zijn wel een paar kettingen afgegaan en een ongelukje. Het blotevoetenpad was erg fijn maar het water kwam tot aan onze middel. Het was erg diep. Ik was de weg even kwijt maar het was toch de juiste weg. Er was iemand in de modder gevallen, zijn hele gezicht hing vol met modder bahhhh!!! En we zijn over allerlei stenen en zanden gelopen, sommige stenen deden erg veel pijn en we hebben ook allerlei dingen gezien zoals de heeeeel grote uitkijktoren en we zijn ook in een heel coole tunnel geweest zoals de mollen doen. We hebben een heel groot doolhof gedaan en op het einde van het parcours hebben we op heel gladde stenen naar boven gelopen, er kwam erg veel water naar beneden. Ik was bijna uitgeschoven maar ik kon me nog net vasthouden aan de baar. Dat was erg nipt! Na het parcours mochten we in het café iets gaan drinken en eten. Op de terugweg is er iemand heel hard gevallen. Gelukkig is hij op het gras gevallen. Het was toch een pijnlijke val. Hij is terug opgestaan en is toch verder kunnen fietsen. Het was een heel lange weg terug en onze benen deden heel erg veel pijn. Toen we terug op school waren was iedereen weer blij. Iedereen zei: eindelijk we zijn terug op school!

*Mathijs van Laeken*

# GEZOCHT

## Heeft iemand een rode driewieler gezien?



De school heeft 15 fietsjes in bruikleen van de Speling. Nu is er onlangs één fietsje verdwenen. Misschien heeft iemand dit fietsje gezien. Het is een rode driewieler met drie zitplaatsen (merk: Winther). Wie nuttige informatie heeft mag dat melden op het secretariaat. Alvast bedankt



# UIT DE KLAS VAN

## Vervolg: uit de klas van juf Anne (6A)

We zijn in september met het 6de naar het blotevoetenpad geweest. Het was wel een lange weg met de fiets. We moesten onze schoenen uit doen. Je ging door een bos, door modder, door kiezels en water. We mochten eten en drinken kopen in de cafetaria. Daarna vertrokken we terug naar school. *Maya*

### Doe-aan-sport-beurs (DAS)

We zijn naar de DAS-beurs geweest en het was heel fijn! Ik ben daar gaan basketballen, voetballen en muurklimmen. We hebben op school ook een voetbalkooi gekregen en we mogen alleen op donderdag. *Lorenzo Novello*

Wij zijn op woensdag 20 november naar de doe-aan-sport-beurs geweest met het zesde. Er waren 3 soorten activiteiten 1. Binnen waar we allemaal leuke dingen hebben gedaan zoals schermen, fietsen op een fiets op rollen, rolstoel-basket... 2. Buiten, daar hebben we kunnen paardrijden, fietsen door het bos, muurklimmen, glijden over een hoog touw, ... 3. Zwemmen waar we ook leuke dingen hebben kunnen doen zoals lopen over een watermat, op een bal staan en elkaar eraf duwen, ergens vanaf glijden in een klein parcours, zwemmen met duikersspullen aan... Toen hadden we weer eens een leuke dag met het zesde gehad! *Jessy*

Heeeeey, ik ben Inara en ik ben woensdag 20/11 naar de doe-aan-sport-beurs gegaan. Het was super en ik heb veel nieuwe sporten geleerd zoals de DEATHRIDE. Het was in het begin best wel eng maar toen die man me duwde was het heel leuk en grappig. Ik heb ook op een paard gezeten en juist ik moest op het grootste paard. Ik ben klein dus die man moest me erop duwen. Toen we terug naar school moesten gaan met de fiets was ik doodmoe. Maar er was een vriendelijke man de JOKER en hij heeft me de hele rit naar school geduwd. Einde xxx *Inara.*

activiteiten. Er waren ook een paar enge dingen zoals een deathride en muurklimmen. Maar ook veel leukere dingen zoals binnen fietsen en boksen en boogschieten. Op het einde gingen we allemaal zwemmen. Je kon onderwater duiken met een duikfles en van de springplank springen. Maar het was heel leuk!! *Melin*

We zijn op 20/11 naar de DAS beurs geweest ik heb sporten gedaan die ik niet kende en ik vond het een leuke ervaring. *Gianluca*

We zijn naar de doe-aan-sportbeurs geweest in het sportcentrum. We hebben allemaal nieuwe sporten ontdekt bv.: rolstoelbasket, cyclobal, discuswerpen en nog veel meer. Maar dat is nog lang niet alles wat we met het 6de leerjaar gedaan hebben: Quick, soep maken in het Heempark, Kattevenia en blotevoetenpad. *Arnout*

Woensdag de 20ste gingen wij met het 6de leerjaar naar het sportcentrum. We gingen daar naar toe om te sporten en in beweging te blijven. Het was er erg koud maar het was de moeite waard. *Sam Londero*

Het was heel fijn en ik heb veel leuke dingen gedaan. We zijn er met de fiets naar toe gegaan. We zijn om precies 8u30 vertrokken. Eerst zijn we naar binnen gegaan, daar heb ik boksen gedaan en wedstrijdfietsen, boogschieten, spelletjes gedaan. Dat heb ik allemaal gedaan maar er waren nog veel andere dingen die ik niet heb gedaan zoals: schermen, op een grote trampolien en ook een lange mat waar ge salto, handstand kunt doen. Dan zijn we naar buiten gegaan. Daar kon ge ook heel leuke dingen doen: muurklimmen, paardrijden en death-ride. Er waren ook andere dingen die ik niet heb gedaan zoals: fietsen, hokky, gewoon spelen in het bos en voetbal. En dan zijn we gaan zwemmen, daar kon ge ook van alles doen zoals: van de glijbaan gaan, spring plank en nog veel meer. En dan zijn we terug naar school gegaan. We waren om 12u45 terug op school. *Michelle*

## Pudding met fruit

Je hebt nodig: 3/4 l melk  
1 pakje puddingpoeder (vanille)  
4 tot 5 flinke eetlepels suiker  
1 klein blik fruitsla of vers fruit  
slagroom



### STAP 1

Roer de puddingpoeder in een kop met vier eetlepels koude melk.



### STAP 2

Kook de rest van de melk met de suiker in een pannetje.



### STAP 3

Neem de pan van het vuur als de melk begint te koken.



### STAP 4

Roer de opgeloste pudding in de hete melk en zet de pan weer op het vuur, laat heel even doorkoken en blijf doorroeren.




### STAP 5

Spoel vier glazen schoteltjes met water en doe de pudding erin.



### STAP 6

Laat ze koud worden in de koelkast.




### STAP 7

Laat de fruitsla even uitlekken of snij het vers fruit in stukjes en verdeel het over de afgekoelde pudding.



### STAP 8

Serveer met slagroom.



*Vraag eerst even aan mama of papa als je dit recept wil uitproberen.*

*Let op! Wees voorzichtig met kokende melk.*

Alles klaar ...

## SMAKELIJK !

**ZAT 15/2**  
**TURNZAAL**

BASISSCHOOL  
BOXBERGHEIDE

**BEACHPARTY MET DJDJ**  
**COCKTAIL BAR**

AANVANG 21u  
HAPPY HOUR  
21u- 22u

**5€**  
enkel VVK!



**FOUTE FUIF**

**ONLINE VERKOOP**  
**[www.ouderraadboxbergheide.be](http://www.ouderraadboxbergheide.be)**  
**of LEDEN OUDERRAAD**

Activiteit van de school georganiseerd door de ouderraad - VU: Erwin Vliegen 0496/538558

## Wie zijn ze? - Wat drijft hen? - Wat verwachten ze?

Zes jaar geleden staken enkele zotten hun koppen bij elkaar. Ze wilden een kinderfuif op school. Tijdens de schooluren was onmogelijk. Na de schooluren, in het weekend, draag je veel verantwoordelijkheid. Na veel ditten en datten, zussen en zoën, kwam er een ouderfuif in de sporthal met als doel: geld verzamelen om een onvergetelijke dag aan de kinderen te geven net voor de grote vakantie.

En zo gebeurde, de eerste foute ouderfuif was gelanceerd. Met ongeveer 150 gasten konden we spreken van een matig succes. Maar de werkgroep was niet uit zijn lood te slaan. De reacties van de aanwezigen waren lovend. Er waren enkele euro's in de lade gekomen en de kinderen zouden hun verrassingsdag krijgen.

Met Ellen Dufour, destijds presentatrice van de Kids Top 20, als top of the bill, hebben we veel gelukkige, lachende kinderen op de speelplaats zien dansen.

In september werden de plannen al gesmeed voor een tweede editie. De leden van de ouderraad trokken hun dansschoenen aan en staken een Flash Mob in elkaar. De zaal liep al wat voller en de kassa ook.

Dit leverde voor de kinderen weer een spetterende laatste schooldag op met de Benny en Lenny show en poppenkast voor de kleuters.

Om de stijgende lijn aan te houden hebben we in editie drie alle grenzen overschreden door de Heilige Sint op 6 februari in Boxberg zijn intrede te laten doen. Dit leidde tot een volle zaal en te weinig bier. Gelukkig via via nog twee tonnen uit Maasmechelen laten overkomen om de dorstigen te laven.

Door de energiebesparende werken in de school tijdens de grote vakantie van 2011 moest de verrassingsdag buiten de schoolpoort doorgaan. Met volksspelen op vele pleinen binnen de wijk en de intrede van het gezonde snoepje in de vorm van een fruitspies was ook dit een onvergetelijke afsluiter.

Voor het vierde jaar hebben we als werkgroep onze sfeer en decoratie in een thema gegoten. In lederhosen en dirndl en een alpenkoe op de affiche waande we ons in Tirol. Met een borrel bij aankomst en Cava, die veel te snel uitverkocht was, werd het een heus feest. Ook de kinderen spreken nu nog over die schooljaar afsluiter met de brandweer op de speelplaats.

Met vijf jaar hadden we ons eerste jubileum. Met veel glitter en glamour, een rode loper en een spetterend optreden van GENANT, was de voorraad aan inkomkaarten heel snel uitgeput.

Met een uitverkochte zaal komen er ook meer eurootjes in het laatje als je weet dat er 12 tonnen bier, 24 flessen wijn, 60 flessen Cava, 2 bakken Kriek en een klein beetje frisdrank getapt worden.

Zo kregen ook de kinderen een jubileumeditie met vele workshops van circus tot percussie, van waterfun tot een valkeniersshow.

Natuurlijk, als goede huisvader, worden de mooi verdiende centen niet op één dag uitgegeven. Tel daar de opbrengsten van andere activiteiten bij en je weet hoe twee ENO-borden door de ouderraad betaald werden.

Ook dit jaar zit de werkgroep niet stil. Wij kunnen dan ook in primeur de affiche voorstellen voor onze 6de editie.

Kaarten zijn online te bestellen op [www.ouderraadboxbergheide.be](http://www.ouderraadboxbergheide.be)



## ZOEKERTJE

### De opvang zoekt:

- ⇒ kinderkleertjes voor jongens en voor meisjes van 2,5 tot 5 jaar (liefst broekjes).
- ⇒ Gekleurde knopen om mee te knutselen.

Dankjewel!

De opvangjuffen



## UIT DE KLAS VAN

### Uit de klas van juf Carine (4j kleuters)

#### TOVEREN

In de tweede kleuterklas van juf Carine werd er enkele weken geleden getoverd met kleuren. Met verf, water, flesjes en een toverstaf toverden de kleuters met rood, geel en blauw enkele nieuwe kleuren. Deze toverkunsten werden samengevat in drie toverspreukversje:

- \* Hokus-pokus dikke zoen, geel en blauw wordt samen groen.
- \* Hokus-pokus met wat franje, geel en rood dat wordt oranje.
- \* Hokus-pokus met wat raars, blauw en rood wordt samen paars.



En wat als je deze kleuren samenvoegt???? Wel, dan krijg je chocomelk, zei een kleuter nadat bruin tevoorschijn kwam.

#### Toverdrankje:

Neem een doorzichtige beker. Giet er voor de helft fruitsap in. Voeg langzaam een dopje grenandine toe langs de zijkant van de beker. Laat even rusten. Roer met de toverstok (rietje) en zeg de tweede toverspreuk. Kijk maar wat er gebeurt!

### Uit de klas van juf Veerle (4C)

Na het plotse overlijden van Joriks broer Gerbert op 25/10 schreef Jorik ons dit briefje:

*Jezus heeft letterlijk gezegd  
"Wie in Mij gelooft zal leven, ook als hij gestorven is"  
En daarom krijgen jullie vandaag een bloembol van ons mee.  
Je mag hem begraven en je zal zien dat het in de lente kleur aan je leven zal geven.  
Ook Gerbert mijn broer hebben we moeten begraven.  
En nu hebben we veel verdriet, maar er komen momenten  
waar de herinneringen weer kleur aan ons leven zullen geven.*



## De winter staat voor de deur.



Nu de winter voor de deur staat en de dagen korter worden, fietsen en wandelen onze kinderen dikwijls in het donker naar school of naar huis. Voor de veiligheid van onze kinderen durven we dan ook vragen om de volgende veiligheidspuntjes in acht te nemen:

- ⇒ Zijn onze kinderen goed zichtbaar? Dragen ze een lichtgevend hesje?
- ⇒ Is de fiets in orde? Remmen, lichten, ... alles oké?
- ⇒ Dragen onze kinderen een fietshelm? We weten het: het staat niet altijd zo hip, een fietshelm, maar hij kan levens redden! Doen! Spreek er eens over met je kinderen!
- ⇒ Steeds meer ouders brengen hun kinderen met de fiets naar school: Proficiat! We helpen het milieu en de drukte aan de schoolpoort vermindert. Een kus van de juffrouw en een bank vooruit voor deze ouders!

### Reflecteren, maar hoe?

Wanneer je je als **voetganger** in het verkeer begeeft, zorg je best dat je tijdig gezien wordt door de andere weggebruikers. Je bent een stuk veiliger op straat wanneer je rekening houdt met volgende tips:

Overdag: draag kledij met felle kleuren. Zeker een jas in heldere kleuren maakt je overdag meer zichtbaar.

's Nachts of bij slechte weersomstandigheden: in lichtgekleurde kledij val je in deze mindere verkeersomstandigheden meer op!

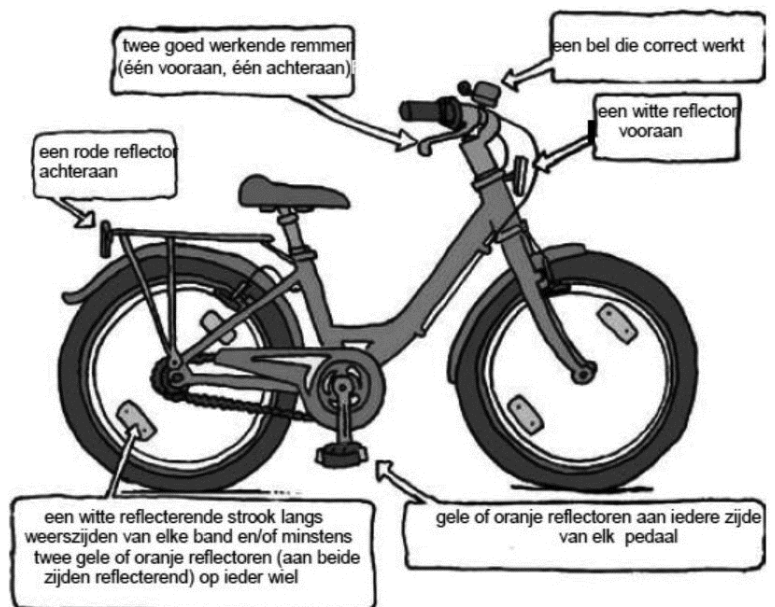
Draag kledij waarin reflecterende elementen zijn ingewerkt. Zo ben je zeker dat je reeds van ver gezien wordt.

Extra reflecterende accessoires zijn een aanrader.

Voor **fietsers** kunnen we dezelfde kledijtips geven: heldere kleuren, bovenkledij met reflectoren, extra reflecterend materiaal.

Daarnaast is de fiets dé manier om op te vallen. Tenminste... met de juiste uitrusting:

- een wit of geel licht vooraan
- een rood licht achteraan
- een witte reflector vooraan
- een rode reflector achteraan
- gele of oranje reflectoren op de pedalen
- dubbelzijdige oranje of gele reflectoren op de spaken en/of een witte reflecterende strook aan weerszijden van elke band.



### Zijn deze uitspraken over kinderen in het verkeer waar of niet waar ?

1. Kinderen kunnen niet correct op verkeerssituaties reageren vóór hun 8 à 9 jaar.  
waar / niet waar
2. Kinderen moeten een helm dragen als ze fietsen.  
waar / niet waar
3. Kinderen jonger dan 9 jaar mogen op de stoep fietsen.  
waar / niet waar

1. Waar.  
2. Helmas niet waar. Zo'n helm wordt natuurlijk sterk aanbevolen.  
3. Waar. Zelfs als er een fietspad is.

# MET 'KO' DE NATUUR IN

## Niet storen aub ... ik slaap.



Hoi hoi,

Hier zijn we weer na een lange vakantie en een goed begin van het schooljaar. Hebben jullie veel buiten gespeeld? Ik wel hoor. Maar nu is het al heel wat kouder geworden en ga ik vaker binnen spelen.

Sommige dieren vinden het veel te koud om nog voedsel te zoeken ... zij gaan het liefst van al heel de winter slapen. Jullie weten zeker al hoe we dat noemen: **Winterslaap**. Soms zou ik dat ook wel eens willen doen, jij niet?

### Winterseizoen.

Voor vele dieren kan de winter niet snel genoeg voorbij zijn. Het is koud, de nachten zijn lang en sommige dagen lijkt de zon geen zin te hebben om op te staan. Gewoon in je bed kruipen en pas wakker worden wanneer de lentezon terug is. Dat willen onze winterslapers. Alvorens een winterslaap te houden, eten de meeste soorten grote hoeveelheden voedsel en slaan zo energie op. Tijdens de winterslaap gaat alles in het lichaam heel langzaam. Op deze manier kunnen ze de hele winter in slaap doorbrengen. Sommige dieren worden enkele keren in hun slaap wakker, anderen slapen de hele winter aan één stuk door.

### Wie slaapt de slaap der slapers?

Een aantal dieren in onze streken houdt een winterslaap, maar die is niet bij alle dieren even lang! Sommigen verdragen de koude nu eenmaal beter dan anderen en dat is bij ons toch ook zo ... of niet?



**De relmuis** is de kampioen van de winterslapers: hij slaapt 7 maanden en wordt daarom ook zevenslaper genoemd!

**De egel** ligt vanaf de eerste vorst ineengerold in zijn ondergronds nest. Zijn lichaamstemperatuur daalt van 39°C tot 7°C !!

**De vleermuis** houdt in onze streken een winterslaap van oktober tot maart. De hele winter hangt hij met zijn kop naar beneden in een donkere plaats.

**De das en de eekhoorn** houden maar een korte winterslaap die dikwijls wordt onderbroken om te eten van de wintervoorraad.

**De kikker en de pad** zitten 's winters goed weggedoken in de modder. Ze ademen door hun dunne, naakte huid.

**Bij de hommels** zijn het alleen de jonge koninginnen die in winterslaap gaan. Al de andere sterven in de herfst.

WAT ZEGGEN BEREN DIE NIET EEN WINTERSLAAP KUNNEN?



Wil je nog meer weten, slaap euh ... surf dan even naar

"[www.ouderraadboxbergheide.be](http://www.ouderraadboxbergheide.be)" en klik op het tabblad "boxlettertje".

Nog een prettige vakantie en zorg ervoor dat je op 6 januari terug uit je winterslaap bent.

Je vriend Ko.

# KALENDER 2014

JANUARI	FEBRUARI	MAART	APRIL
1 NIEUWJAARSDAG	1	1 Carnaval in Genk	1
2	2	2	2
3	3	3	3
4	4 Theater 'Mr and Mrs Purphy' (3 <sup>de</sup> & 4 <sup>de</sup> lj)	4	4 Sportdag (4 <sup>de</sup> lj)
5	5	5	5
6 Instapmoment (2,5jr)	6	6	6
7	7 Netbal (5 <sup>de</sup> lj)	7	7
8	8	8	8
9 Theater 'Ice Dragon' (5 <sup>de</sup> lj)	9	9	9
10	10	10 Instapmoment (2,5jr)	10
11	11	11 Theater 'daar is mama' (1 <sup>ste</sup> kl)	11
12	12	12	12
13 Rollebolle (4 jr)	13	13	13
14	14 Dikke truiendag	14	14
15	<b>15 FOUTE OUDERFUIF</b>	15	15
16 infoavond: studiekeuze na het zesde (De Schalm)	16	16	16
17	17	17	17 Witte donderdag
18	18	18	18 Goede vrijdag
19	19	19	<b>19 Stille zaterdag</b>
20 Danone Nations Cup(5 <sup>de</sup> lj) Heempark (6 <sup>de</sup> lj)	20	20 American Games (5 <sup>de</sup> lj) Ouderraad vergadering	<b>20 PASEN</b>
21 Heempark / Netbal (6 <sup>de</sup> lj) Ouderraad vergadering	21	21 Begin van de lente	21 Paasmaandag
22	22	22	22
23	23	<b>23 LENTEWANDELING</b>	23
24 Workshop FlashMob (3 <sup>de</sup> lj)	24	24	24
25	25	25	25 20u Ouderraadcafé
26	26	26	26
27	27	27 Theater 'altijd prijs' (5 <sup>de</sup> & 6 <sup>de</sup> lj)	27
28	28	28	28
29		29	29 Fietsexamen (6 <sup>de</sup> lj)
30		30	30
31		31 Alles met de bal (3 <sup>de</sup> lj)	

# PRETTIGE VAKANTIE

en tot volgend jaar !

Voor de laatste dagen van 't jaar,  
veel gezelligheid met elkaar,  
voor de 365 dagen die dan volgen,  
veel geluk en weinig zorgen.

Wij wensen jou een jaar met elke dag veel zon,  
en alleen maar positieve dingen  
als dat eens even kon.

veel liefde, vriendschap,  
gezondheid en geluk,

Dan kan 2014  
zeker niet meer stuk.

