


BOXLETTERTJE



WOORDJE VAN ONZE VOORZITTER

Beste ouder

Wat kijken we er allemaal naar uit: de vogeltjes die fluiten, de kinderen die weer buiten kunnen spelen, grasvlekken op de broeken, de zon, ... Kortom, de lente mag komen! Met het voorjaar en Pasen in aantocht is het ook tijd voor een nieuw Boxlettertje. Hopelijk is onze nieuwe vormgeving je bevallen? De werkgroep heeft er weer echt 'werk' van gemaakt!

Sinds de kerstvakantie passeerden weer een aantal ouderraad-activiteiten de revue. Over onze Foute Fuif "Sjiek Fout" kan je verderop meer lezen. Als voorzitter ben ik heel fier om te zien dat onze werkgroep "Fuif" deze klus kon klaren met veel plezier, 'fout' feestende mensen en een mooie opbrengst. Met deze opbrengst kunnen we weer een fijne verrassingsdag organiseren. Wil je nagenieten? Dan kan je terecht op onze facebook-pagina.

De ouderraad organiseerde voor het eerst een "ouderraadcafé". Alle ouderraadleden met partner, alsook de leerkrachten, waren welkom in de eetzaal van de lagere school. Ook leerkrachten waren welkom. De bedoeling was om op een luchtige wijze onze werking te evalueren en om samen nieuwe ideeën te bedenken. Het is belangrijk om in zo'n grote groep ouderraadleden, iedereen de kans te geven zijn of haar zegje te doen. Deze avond konden we een echt succes noemen. We ontvingen pagina's vol thema's voor de foute fuif, opdrachten voor tijdens onze lentewandeling... Voor herhaling vatbaar!

De school heeft een nieuwe brochure klaar. De schoolbrochure is nu helemaal up-to-date en volledig te raadplegen via de splinternieuwe website van de school: www.bsboxbergheide.be
Ga er gerust eens een kijkje nemen!

Nu de paasvakantie voor de deur staat, sluipt ook het einde van het schooljaar weer dichterbij. Voor het zover is, moeten we binnen onze ouderraad nog een nieuw kernlid aanstellen. Manon Kersemakers, secretaris van de ouderraad, heeft aangekondigd dat ze na dit schooljaar zal stoppen als kernlid. Tussen de actieve ouderraadleden gaan we op zoek naar vervanging voor Manon. Hierover hoor je later meer.



Ik wens je veel leesplezier en een fijn voorjaar met veel grasvlekken op broeken, schoenen vol zand en vuile handjes want Dat betekent dat het zonnetje goed haar best doet!

Nathalie Delsaer
Voorzitter Ouderraad

Dit boxlettertje werd samengesteld dankzij een geweldig team:

Lien Gofflo

Chris Nies

Liesbet Hendrickx

Ann Gryniewicz

Luc Reinquin

Sheila Bautmans

Sandra Wiest

Een speciale 'dankjewel' aan alle kinderen, juffen en meesters voor de talrijke teksten.

Ook een dikke merci aan Nathalie Delsaer, Erwin Vliegen, Kristof Lantmeeters, en Leen Albrechts voor hun verslagjes.


Voorwoord	2
Uit de klas van.....	3
Zoekertjes	14
Ons vriendenboekje.....	15
Oo zit dat zo!	16
Dossier: Kinderen in de auto? Klik ze vast!.....	17
De ouderraad	18
Wedstrijd.....	20
Met 'Ko' de natuur in.....	22
Kalender.....	23

VOLGENDE KEER IN ONS

BOXLETTERTJE:

VERSLAG VAN ONZE

LENTEWANDELING!



Uit de klas van juf Lieselotte


Wat vliegt de tijd toch in ons bloemenklasje! Ook het tweede trimester zorgde voor veel 'leer'plezier bij de peutertjes!!!

Omdat de juf niet kon kiezen waarover te vertellen, nemen we jullie met deze wist-je-datjes in sneltreintempo mee door onze avonturen van het tweede trimester!

Wist je dat...

- ... we 's morgens allemaal afscheid nemen van mama en papa met een kus en een knuffel EN met een grote lach op ons gezicht? Nieuwsgierig naar wat de klasdag weer brengen zal!
- ... we na de kerstvakantie onze juf hebben laten zien dat we al heel goed weten wat feesten is? De verjaardagen van Wannes en van de peuters zijn telkens onvergetelijke party's!
- ... we tijdens het thema 'Mijn lijfje' met onze blote voeten in de verf mochten stappen? Daar moesten we heel hard van giechelen, zeker toen de grote voeten van juf Lieselotte ook kwamen meedoen!
- ... we niet van schminken houden, tot grote spijt van juf Katrien en juf Lieselotte (die er toch wel naar hadden uitgekeken om alle kapoentjes te schminken)?
- ... ons carnavalsfeestje een topper was met suikerspinnen en veel, neen, heel veel confetti?
- ... we het geen carnavalsfeestje, maar een confettifeestje noemden?
- ... we tijdens het thema 'gaatjes' een lief muisje op bezoek kregen?
- ... we voor 't muisje een huis zochten maar niet vonden?
- ... we dan maar zo creatief waren en samen een huisje knutselden voor ons kleine vriendje?
- ... het muisje ons wel moest beloven nergens meer gaatjes in te bijten?
- ... we helemaal te voet naar de Spar gingen en dat we dat allemaal al heel flink kunnen?
- ... we met de bus naar de markt gingen?
- ... de mama's, oma's en opa die met ons megingen, ons heel goed een handje gegeven hebben zodat ze niet verloren konden lopen?
- ... we op de markt hele lekkere sinaasappels mochten proeven?
- ... de Kaaskoning ons liet proeven van zijn kaas en we ervan konden blijven smullen?
- ... die koning wel héééél lief was? Toen we een stuk kaas kochten, moesten we geen centen geven... als we aan mama en papa vertelden dat hij de lekkerste kaas van de wereld had (wat bij deze nog eens gebeurd is)!
- ... we met de aankopen van op de markt lekkere wortel- en broccolistoemp maakten?
- ... we het allemaal heerlijk vonden? De 3,5 kg aardappelen, de bussel wortelen en 2 broccoli's waren in een mum van tijd verorberd. De juffen stonden erbij en genoten ervan!
- ... we onze mooiste glimlach tevoorschijn toeverden voor de fotograaf, die soms wel een hele trukendoos moest uithalen om dat te bereiken?
- ... we kunnen toveren met water? Rood, geel groen of blauw water: u vraagt, wij maken het wel even!
- ... we op de 'gele' dag zelf lekkere, gele pudding maakten?
- ... we jullie een zalig paasfeest toewensen met hopelijk veel lentezon!

Dikke knuffels uit het bloemenklasje



Uit de klas van juf Marga

Kunstenaars in het paddenstoelklasje

De 3 jarige kleuters van het paddenstoelklasje hebben een week rond het boekje "Schaap maakt een schilderij" gewerkt. Het schaapje in het verhaal maakt schilderijen in verschillende kleuren. Elke dag stond in ons klasje één kleur centraal: de kleuters mochten zich kleden in deze kleur en een voorwerpje meebrengen. Dat was elke dag dikke fun! De hele week konden de kapoentjes ook een schilderij op doek maken in de kleur van de dag.

Op vrijdag maakten ze een heus kunstwerk zoals Piet Mondriaan.

Dikke duim voor alle kleine kunstenaars !!!



Uit de klas van juf Carine C.



Uitspraken

Giel zegt: "Mijn broer Rens zit bij juf Paula in de klas."

"Bij wie?", vraagt Marie-Lise, " Bij juf Cola?"

We knutselen een dobbelsteen. Wout zegt: "Da's sjiek!"

"Amai, echt sjiek" ,zeg ik (juf).

Waarop Giel zegt: "Wat gek juf, jij zegt SJIEK! Meisjes zeggen toch altijd MOOI niet SJIEK!"

"Ik shop"

In het thema "ik shop" trokken alle 4-jarige kleuters op dinsdag 19 februari erop uit om een dagje te gaan shoppen.

's Morgens vertrokken we met de lijnbus richting Genk. De dag ervoor hadden we een winkel-lijstje gemaakt zodat we op vrijdag lekkere tomatensoep konden maken.

In de Delhaize gingen onze kleuters in groepjes op zoek naar alle ingrediënten.

Na de zoektocht nog even langs de kassa passeren, betalen, inpakken en we zijn klaar.

Om veilig naar de bushalte terug te gaan, kregen we van de Delhaize nog allemaal een fluo-veiligheidsvestje.

Daarna maakten we nog een wandeling langs de verschillende etalages aan het stadsplein, met in de JBC een kleine foto-shoot van kleuters en juf Jeanne.

Dan weer vlug terug naar de bus zodat we op tijd op school waren.

Onze inkopen zaten netjes in onze winkeltassen.

Op vrijdag hebben we samen soep gekookt en opgegeten. Heerlijk was dat.

Dus mama's en papa's, jullie kapoenen zijn klaar om eens gezellig te gaan shoppen.

Juf Sylvie, juf Jeanne, juf Carine

Uit de klas van 2C

Naar de bakker

25-02-13 gingen 2C, 2B en 2A naar de bakker. Bij de bakker was een hele grote machine en een hele grote oven en een heel groot rek. *Kobe*

2C, 2A en 2B zijn naar de bakker geweest. We hebben heel veel gekeken. Als er veel brood moet gemaakt worden, wordt het deeg in de machine gedaan en op het einde kreeg iedereen een sandwich. *Lin*

Ik was met de klas 2C naar de bakker geweest en vond het heel leuk en wat ik het leukste vond? Dat ik op het eind een sandwich gekregen had en dat de sandwich heel lekker was. *Ryan*

We zijn naar de bakker gegaan met de school. *Furkan*

Maandag 25-2-2013 zijn we naar de bakker geweest. Dat was sjiek. We hebben gezien hoe je brood maakt en deeg. *Gabriella*

De bib van Genk

Wij moesten de naam zeggen van een kind en dat kind moest mee met de auto. De mevrouw vertelde over de tijd en de kinderen moesten een tijdmachine tekenen, verhaaltjes en er was een doolhof en het was heel erg leuk. *Thomas*

Gisteren zijn wij naar de bibliotheek in Genk gegaan. Wij waren muziek aan het luisteren en over een tijdmachine aan het praten. Wij hebben een tekening gemaakt van een tijdmachine. De mevrouw was de hele tijd verhalen aan het lezen. We hebben een koekje gekregen. *Siria*

Mopjes

Een directeur van een gekkenhuis vindt dat zijn huis veel te vol zit met gekken. Hij besloot een deur op stenen te tekenen en zegt tegen de gekken: "Wie deze deur open krijgt, die mag hier weg." Iedereen staat daar tegen te bonken behalve een iemand. De directeur gaat ernaar toe en vraagt: "Waarom help je niet mee?"

"Omdat ik de sleutel heb." *Dries*

Wat doet een slak in zijn vrije tijd? Oefenen voor de veldloop. *Dries*

Mijn lievelingsberoep

Mijn beroep wordt later basketter.

Daar verdien ik veel geld mee. In Amerika meer dan honderd en tien euro. *Art*

Ik wil later voetballer worden en ik wil bij een ploeg spelen bij Genk en ik wil in een goeie ploeg spelen. *Emirhan*

Mijn beroep is voetballer. Ik vind voetbal leuk omdat ik dan sterk ben en omdat ik veel mag lopen. *Samir*

UIT DE KLAS VAN...

Ik wil graag wereldvoetballer worden zoals Messi, Ronaldo, Gyman en Petro want die zijn heel goed in voetballen. Ik wil daar graag een handtekening van hebben, van Messi. Was ik maar Ronaldo... dan was ik heel goed in voetballen. *Glenn*

In de klas

Bij de turnles: lopen, zwemmen en duiken 5m.

Bij de bakker: een sandwich gekregen.

In onze klas: schrijven en lezen.

Met meester Bart: spelletjes doen.

Sneeuwballen gooien.

Voetballen.


En knutselen.

Mijn papa is een journalist. *Marvin*



Ik reken heel graag. In de eetzaal babbelen ze heel veel en dat vind ik niet leuk. Mijn juf is heel leuk en lief. *Hanne*

Ik zit naast niemand. Het gaat heel goed. Niemand kan mij storen. Dan kan ik mij goed concentreren en dan heb ik goede punten op mijn rapport. *Tijn*



In de klas leren we de tafels van 1, 2, 3, 4, 5, 6, 8, 10.

En we zijn aan het schrijven.

We zijn aan het knutselen.

We zijn aan het lezen.

We verwisselen van plaats.

We zijn ook aan het kleuren, plakken en knippen.

We hebben ook een bank.

Ik heb ook een boek over Pipi Langkous.

Na de speeltijd mogen we drinken.

We hebben ook een pen, potlood en gom.

En ik zit naast Emma.

We gaan ook naar de bieb.

We zijn met 22 kinderen.

We hebben ook 1 juffrouw.

Voor me zit Tijn en achter mij zit Siria.

We krijgen ook een Potloodje.

We hebben ook een rode en een blauwe map.

En als we flink zijn, krijgen we ook een ster.

We bidden ook.

We moeten ook opruimen.

Wie stout is, zijn naam komt op het bord. *Emre*

Meester Bart

Meester Bart was heel lief en hij was leuk. Wij deden leuke dingen. *Phoebe*

Hallo beste ouders,

Op de speelplaats wordt er af en toe wel eens ruzie gemaakt. Dat hoor je wel eens van je kind. *Lenne*

Zwemles

Op de zwemles doen we schoolslag, duiken en achteruit zwemmen. Onze meester heet meester Patrick. *Kenza*

In de zwemles zwem ik met vier blokjes. Dat is niet zo makkelijk, want je gaat naar onder. Onze zwemmeester heet meester Patrick. Dat is een leuke meester. *Mila*

De turnles

Tijdens de turnles moeten we als eerst een paar rondjes lopen. Als we dan niet stil zijn, moeten we nog een paar rondjes lopen. Onze juffen noemen juf Natacha en juf Karien. *Emma*

In de turnles doen we spelletjes en we doen handstand en wiel en koprol en allerlei leuke dingen. *Morgane*

Uit de klas van 3A

BomSter

In het derde leerjaar zijn we van start gegaan met het BomSter-project van de bib. De bedoeling is het lezen te stimuleren en de leerlingen mogen de boeken ook beoordelen met een ster = goed boek of een bom = slecht/saai boek. Dit project loopt tot iets voor Pasen. Als afsluiter kiezen we het meest favoriete boek van de klas en maken we er een knutselwerk rond. Deze knutselwerkjes, van al de klassen die meedoen, worden ook tentoongesteld in de bib. Als beloning mogen we van de bib met alle kinderen gratis naar toneel.

Mopjes uit 3A:

Ken je de mop van Jantje op wc? Nee? Ik ook niet, want de deur was op slot!

Wie weet waarom de smurven altijd lachen?? Omdat het gras onder hun oksels kietelt!

Er waren eens twee schapen. De ene zei: 'Méeéh!' en de andere zei: 'Méeéh, zijt ge van Gènk!'

Uit de klas van 3B

Toneel 'Lizzie en Laura'

Op dinsdag 22 februari gingen we naar een toneelstuk kijken. Het ging over 2 oude vrouwtjes "Lizzie en Laura". Het was erg mooi om naar te kijken! Wat wel spijtig was: van onze klas (18 ln) waren 16 kinderen ziek en ook onze juf was ziek. Er zijn dus maar 2 kinderen naar het toneel kunnen gaan. Wij dus! *Lien en Dwina*

Mopje

Hoe noem je een hond zonder poten? Maakt niet uit! Hij komt toch niet als je hem roept!
Anoniem

UIT DE KLAS VAN...

Projectweek: De ruimte

Tijdens de stageweek van juf Stefanie werkten we de hele tijd rond de ruimte.

In de klas hebben we geleerd over de zon, de maan, de planeten en nog veel meer!

We hebben ook een raket gemaakt en we zijn naar het planetarium in Kattevennen geweest.

Onze zelfgemaakte raketten hebben we op de speelplaats afgevuurd. Die gingen hoog zeg!

Tijdens de turnles leerden we hoe je in de ruimte kan overleven.

De laatste dag hielden we een tentoonstelling.

De kinderen van het derde en onze ouders en grootouders mochten komen kijken. *Alessio*



Met onze klas (3B) hebben we een project over de ruimte gemaakt. Wij hadden er heel lang naar uitgekeken en eindelijk was het dan zover!

Wij werden in groepjes verdeeld en elk groepje werkte rond een ander onderwerp: de zon, de maan, de sterren, de planeten en de ruimtevaart.

Wij hebben hierover informatie opgezocht, een tentoonstelling georganiseerd, een ruimteschip en een raket in elkaar gestoken, een toneeltje en een liedje gemaakt, enz.

Wij hebben ook waterraketten gebouwd en gelanceerd. Deze gingen heel hoog!

Ook zijn we op uitstap naar de Cosmodrome in Kattevennen geweest. Wij hebben het samen leuk gehad.

Deze projectweek was super tof en we hebben heel wat kunnen leren. *Pieter*

Bezoek aan de Cosmodrome

Vrijdag 8 maart zijn wij (klas 3B) samen met de andere leerlingen van het derde leerjaar op uitstap naar de Cosmodrome in Kattevennen geweest. De mama's en papa's hebben ons gebracht.

In de Cosmodrome werden we rondgeleid door Guido, een echte sterrenkundige.

Hij nam ons mee naar een grote ronde zaal met een koepel. Hierop werd de film 'Earth, Moon & Sun' getoond. Deze ging over de aarde, de maan en de zon. Het was net alsof we zelf door de ruimte vlogen. De hoofdrol in de film werd gespeeld door een grappige coyote, dit is een prairiewolf. Na de film toonde Guido ons de sterrenhemel van die avond en leerden we over de sterrenbeelden.

Tot slot liet Guido ons een filmpje zien van een achtbaan. Het was net alsof we er zelf in zaten! We gingen over kop en vlogen in het rond.

Daarna mochten we nog even buiten spelen en toen was het weer tijd om naar huis te gaan.

Het was super! *Jorne en Mirte*

De gerechten-top 10 van het derde leerjaar




De leerlingen van het 3de leerjaar hebben ons allemaal laten weten welke (gezonde) gerechten zij eten en wat hun "favoriete" menu's zijn. Bedankt hiervoor!

Hier volgt hun top 10:

TOP 10 – 3 ^{de} LEERJAAR:		
Nr.	Gewoon lekker!	Voor als het iets minder gezond mag zijn...
1.	Spaghetti/tagliatelle bolognaise of lasagna	Frietjes (zelfgemaakt of van de van de frituur) eventueel met kipfingers, videe, gebakken kippenbiljetjes of stoofvlees en groenten
2.	Broodje gezond/broodje smos	Pizza/Pizza Margherita
3.	Wortelpuree met worst, chipolata, kip, spekblokjes of frikandellen met ei	Pannenkoeken
4.	Kip met wortelen, wokgroenten of met patatjes in de oven	Mc Donalds eten/Bickeyburger met frieten
5.	Soep, groentesoep eventueel met balletjes	Kebab
6.	Aardappelen/puree/pasta met groenten en vlees of vis	Pudding (van oma)
7.	Videe met puree	Appeltaart
8.	Verse groentjes (sla, tomaat, komkommer) met zelfgemaakte frietjes en vlees	Quiche
9.	Fruitsla	Broodkoeken (op oma's wijze)
10.	Boontjes/bonenschotel	Smoutebollen

Een aantal blikvangers uit hun lijst:

- Spätzle met een soort stoofvlees en salade
- Bloemkool: warm op het bord, met hierop olijfolie, Parmezaanse kaas en peper en zout met daarbij aardappelen en rosbief
- Minestra





Minestra onder de loep...

Wat is minestra?

Minestra betekent eigenlijk letterlijk vertaald vanuit het Italiaans: "soep". Echter bestaan er nog andere benamingen voor soep in het Italiaans, die te maken hebben met de structuur en de regionale afkomst van het gerecht zelf. Zo heet soep rijk gevuld met groenten in stukjes "minestra", "minestrone" of "zuppa". Veel Italianen bestrooien hun soep met geraspte Parmezaanse kaas.

Bron: Da Anna Catering

Recept

Benodigheden:

- Olie	- 1 ajuin
- 2 aardappelen	- Blokje bouillon
- 2 courgetten	- Water
- Een beetje selder	- Peper en zout
- Een blik tomaten (tomaten plat pletten)	- Een eetlepel suiker
- Eventueel pasta	

Doe de olie in de pot en dan de groenten in blokjes snijden, behalve de ajuin die moet je in ringen snijden. Dan alle groenten in de pot met olie doen, en een beetje laten stoven.

Dan moet je er water bij doen en de tomaten, het bouillonblokje, de suiker, zout en peper en dan laten sudderen.

Dan doen we er nog pasta bij, maar moet niet. Breek de pasta in kleine stukjes. Je kookt de pasta. Dan doe je er een dikke pollepel van de soep bij.

Dan neem je een bord en schep je er een beetje pasta in en dan de soep.

Recept voor de bonenschotel

Laagje prinsessenbonen met ajuin

Dan een laagje gebakken gehakt erboven op

Dan een laagje tomaten erboven op

Vervolgens een laagje aardappelen

En als laatste een laagje kaas

Gratineren in de oven...



Uit de klas van 4A

Schaatsen in Hasselt

Het was enorm groot en de oudere kinderen reden ons omver!


Eerst was het wat wennen aan de schaatsen. Maar het was toch de moeite waard. De volgende keer wordt het de max! (hihi x4) *Bauke en Verena*

Zandberg

Op 18 februari (mijn verjaardag) was het een warme dag en toen zijn wij naar de zandberg gegaan. Sommigen hebben gespeeld, sommigen hebben gezonnebaad. Sommigen hebben stomme stunts uitgehaald, en daarmee bedoel ik de jongens. *Noa*

Mopje

Een jongen gaat naar de zoo en vraagt aan de olifant: "Als je water drinkt, smaakt het dan naar snot?" *Bauke*



Thema vrijdagen

In 4A kwam tijdens een bevraging aan de kids een leuk initiatief naar boven: themadagen. Dus iedere vrijdag houden wij een themadag. Op maandag overleggen we in de klas wat dit juist kan inhouden en op vrijdag voeren we dit uit.

We zijn gestart met een hoedendag. Omgekeerde dag is niet kunnen doorgaan maar die komt er nog wel. Gekke harendag was ook geslaagd, Arne zijn pruik was geweldig en diende zelfs als pennenzak.

Ook volgen nog: gekke dingendag, babbeldag, grappige schoenendag,... Aan inspiratie hadden de kids geen gebrek.

Dus als u dus iets "raars" ziet op de speelplaats is dat waarschijnlijk iemand van 4A!

Uit de klas van 4B

Schaatsen

Ik vond het schaatsen superleuk. Er was wel veel volk maar het begon te minderen op het einde. En we hadden dan ook 1 uur geen les! *Lies*

We zijn gaan schaatsen op 21 februari 2013 in Hasselt. Het was er erg groot en er waren allerlei scholen. De schaatsbaan was achter een Coca-Colafabriek. En ik ben helemaal niet gevallen. We zijn met de bus gegaan. We zijn met 3 4den gegaan. *Aylin*

Het was leuk en we waren voor het eerste aan het racen maar wat ik niet leuk vond, was dat de schaatsschoenen vanvoor puntig waren en dan als je viel, dan deed het pijn als je op je buik viel maar voor de rest was het leuk! *Zine eddine*

Uit de klas van 5B

Prins Carnaval

Hallo allemaal,
Ik ben Stan en zit in 5B.
Een paar weken geleden ben ik verkozen tot Prins Carnaval.
Dat was SUPERFIJN !
Ik heb er wel iets voor moeten doen en dat was ...
ik heb mij helemaal als vrouw verkleed!
Grappig was het wel!!
We hebben ook in de kinderstoet meegewandeld!
Dat was ook fijn!
Ik heb ook een lint en een medaille gekregen!
Alleszins bedankt aan iedereen die voor mij heeft gestemd!
Het was super!

Stan



Mopjes

Twee skeletten gaan een café binnen.
Het ene skelet vraagt: "Voor ons een cola."
Waarop het andere skelet zegt: "En een dweil."

Hanne

Twee paarden gaan naar de dierentuin.

Als ze bij de zebra's zijn, fluistert de ene: "Kijk, hier zijn we bij de gevangenis."

Pelle

Drie jongens staan buiten.
De een heeft zijn kap op, de andere heeft een paraplu boven zijn hoofd, de derde heeft niets.
Maar toch wordt hij niet nat.

Hoe komt dat?

Antwoord: Ik heb toch niet gezegd dat het regent! Pelle

"Wat is uw beroep?"

"Goochelaar."

"Wat is uw beste nummer?"

"Het doorgezaagde meisje."

"Is dat geen erg moeilijk nummer?"

"Nee, ik kon het als kind al."

"Hebt u zussen?"

"Ja, drie en een halve!"

Hanne



Uit de klas van 6A

Halloween

In oktober hadden we een verkleed-halloweenparty! We deden een spannende zoektocht en de schat was een doos vol lekker snoep. Hmm! *Fatima*

Doe-aan-Sportbeurs

In november gingen we naar de Doe-aan-Sportbeurs in Bilzen.

Je kan er duiken, paardrijden, boksen, poolen, schieten en nog veel meer speciale sporten.

Dat was heel interessant!

Boogschieten en schermen vond ik het leukste! *Noa en Céline*

Op de Doe-aan-Sportbeurs was de politie ook daar met een "auto die over kop ging"! Je mocht dan daarin zitten, met veiligheidsgordels en dan ging je over kop (met een machine). Dat was een akelige ervaring! *Céline*

Blotevoetenpad

We zijn naar het Blotevoetenpad geweest!

Dat was tof, maar wel wat pijnlijk.

De juffen waren vlug, maar wij liepen als laatste, om te spelen!

Heempark

We zijn pompoensoep gaan maken in het Heempark. We mochten alles zelf doen: schoonmaken, snijden, koken,...

Zeeklassen

Op 14 januari zijn we met het zesde leerjaar naar Blankenberge geweest met de trein.

De eerste dag, toen we aankwamen, moesten we onze bedden zelf opmaken. Dat was voor sommige jongens niet gemakkelijk.

Daarna gingen we lekker eten en 's avonds hadden we als verrassing: "Black Light-minigolf"!

De tweede dag gingen we naar de cinema met de tram. Het was 's avonds heel koud!

Elke dag hadden we 3 uren sport zoals judo, zwemmen,...

We gingen ook naar het Serpentarium... Ik vond dat akelig. Donderdag naar Sea-Life, met Meester Piet, die werd verkleed als zeeleeuw! Dat was heel grappig!

Vrijdag gingen we shoppen, dat vond ik superleuk!

Het was echt een leuke week, vooral onze winter-party! *Melda*

Schaatsen

We zijn gaan schaatsen in Hasselt. Dat was heel leuk!

We speelden tikkertje en voetbal met een puck!

De meisjes stonden rond ons te kletsen aan de kant.

Torian

Jarig!

Op 24 februari was onze juf jarig. Ze werd 50 jaar. Die vrijdag hadden we een leuk feestje! We moesten geen boterhammen meebrengen: juf had frietjes en vlees besteld voor ons allemaal! Dat was leuk.

Jamie

Mopje

Hoe krijgen mensen het warm?

Door in een kring van 360° te zitten!! *Omar*

UIT DE KLAS VAN...

Sinterklaas

In december kwam de Sint op school. We hadden een show in de turnzaal.

Er waren 2 toffe pieten bij. We deden de dans 'zwartepietenstijl'! Dat was grappig! *Altan*

Ja/nee

Als juf Anne vraagt aan Emre of Eren (tweeling) of ze hun werkje af hebben, zeggen ze spontaan in koor: "Misschien ja... misschien nee...!"

De juf schiet in de lach, rest van de klas natuurlijk ook.

Heempark

We gaan volgende week nog naar het Heempark om vogelkastjes te maken!

Dan zal Mats vast heel erg blij zijn, want dat vindt hij heel leuk! *Anoniem*

Hotelschool

Ook de hotelschool staat binnenkort op ons programma. We mogen er werken in de bakkerij, slagerij en in de keuken.

We gaan er lekkere dingen maken en... zelf opeten.

Daar kijk ik naar uit!!!

(leerling uit 6A die houdt van eten en koken rara?????)


ZOEKERTJES

Voor de puzzelhoek in onze klas zijn we op zoek naar **dozen** van etiketten, lamineerpapier... (met deksel!) zoals op deze foto.

Indien jullie er hebben, mogen jullie ze mij altijd bezorgen.

Dankjewel!

Juf Marga



Juf Lieselotte liet ons weten dat ze heel erg veel videofilmen heeft in haar klasje maar spijtig genoeg geen **videorecorder**.

Heeft er iemand thuis nog eentje liggen die niet meer gebruikt wordt, die enkel stof verzamelt en in de weg ligt? Je kan juf Lieselotte en de kleuters van het appelklasje er een héél groot plezier mee doen. Ze zullen je erg dankbaar zijn!

De **cd-speler** van juf Ingrid heeft het alweer laten afweten.

Aangezien de kindjes van haar klasje heel graag zingen, dansen, naar verhaaltjes luisteren,... is de juf op zoek naar een tweedehands cd-speler.

Heb jij er thuis eentje teveel? Dan mag je hem altijd naar juf Ingrid brengen.

Alvast een hele dikke merci van juf Ingrid!

ONS VRIENDENBOEKJE

Mijn voornaam: **Marga**

Mijn naam: **Olaerts**

Mijn taken op school: ik was plusjuf van de 3 jarigen en nu ben ik juf van het paddestoelklasje

Zo kennen de kids mij: juf Marga

Mijn hobby's: naar de cinema gaan, fitness, Grabbel&co (speelpleinwerking) & shoppen

Mijn favoriete schoolvak: WO en knutselen

Mijn saaiste les: Frans

Dit vind ik echt cool: zelf dingen maken (bakken – cadeautjes in mekaar steken...)



Dit vind ik echt stom: ruzie maken om kleine dingen

Het leukste stripfiguur: Kleine Robbe

Mijn lievelingsdier: konijntjes

Het lekkerste eten: pannenkoeken

Naar een onbewoond eiland neem ik mee: al mijn vrienden

Mijn grootste wens voor de toekomst: 100% gelukkig en tevreden blijven

Mijn voornaam: **Toon**

Mijn naam: **Raemaekers**

Mijn taken op school: leraar 5C

Zo kennen de kids mij: Meester Toon die graag grapt, maar ook erg streng kan zijn, die enorm staat op eerlijkheid, die niet tegen klikken kan.

Mijn hobby's: sport, sport en nog eens sport: skiën, tennis, MTB, wielrennen, voetbal, inline skaten, Milon Cirkel, joggen

Mijn favoriete schoolvak: wiskunde, nederlands

Mijn saaiste les: bestaat niet

Dit vind ik echt cool: kinderen die eerlijk zijn, hun best doen, beleefd zijn

Dit vind ik echt stom: kinderen die vechten, ongemanierd zijn, pesten, bluffen


Het leukste stripfiguur: De Blauwbloezen

Mijn lievelingsdier: een hond. Zou er graag één hebben maar heb geen tijd om 'm goed op te voeren. Dus nog wachten tot ik op pensioen ben (da's nog lang)!

Het lekkerste eten: lekker eten, vooral als het verfijnd is

Naar een onbewoond eiland neem ik mee: m'n vrouw, m'n sportgerief

Mijn grootste wens voor de toekomst: gezond blijven, veel plezier blijven hebben in 't lesgeven, veel kunnen sporten



OO ZIT DAT ZO! VAN MEESTER PIET

De klassen voor de 2,5-jarige kleuters zijn reeds goed "bevolkt". Momenteel komen er dagelijks 25 kleuters. Er zijn nog twee instapmomenten: na de paasvakantie, maandag 15 april en maandag 13 mei. Kleuters die op deze dagen al 2,5 jaar zijn, mogen naar school komen. De juf voor deze kleuters is juf Lieselotte.

Leerlingen van het 4^{de}, 5^{de} en 6^{de} leerjaar gingen dit jaar weer schaatsen in Hasselt. De ouderraad deelt mee in de kosten voor het busvervoer, waarvoor onze dank.

De leerlingen van het 6^{de} trokken ook dit jaar naar zee. In het Bloso-centrum van Blankenberge werden het vijf onvergetelijke dagen.

Soms leek het wel de Noordpool. De temperatuur kwam de donderdagmiddag niet boven de min 5 graden.

Hopelijk zijn we nu even verlost van de sneeuw.

Helaas maakte juf Nicole de laatste sneeuwdag een slippertje. Ze hield er een gebroken pols aan over. Juf Nicole, we hopen op een vlug herstel en tot gauw.

Op school organiseren we een soepactie. Vier vrijdagen na elkaar kunnen leerlingen, die dat wensen, tomatensoep eten. De opbrengst van deze actie is voor het vastenproject.

Validiv is een project rond de talige diversiteit van onze kinderen.

Leerlingen komen vaak in contact met andere talen: een andere thuistaal, in de media, op computer... Het Validiv-project, ondersteund door verschillende universiteiten, wil hiermee op een positieve manier omgaan.

De leerlingen van het 4^{de} leerjaar starten met een computerprogramma in de lessen WO. Ze mogen hier zelf een tweede taal kiezen. Alle info en opdrachten worden, naast het Nederlands, ook in de gekozen taal aangeboden.

Ouders die nog geen aanvraag hebben ingediend voor een schooltoelage kunnen dit nog doen. Indien je twijfelt of je er recht op hebt, **zeker** doen. Je mag hiervoor steeds contact opnemen met het secretariaat: 089/351335.

Leerlingen van de lagere school zijn leerplichtig en moeten tot en met vrijdag 28 juni aanwezig zijn op school. Ze mogen niet vroeger met vakantie vertrekken.

De laatste vrijdag, hebben onze leerlingen namiddag vrij.

De oudercontacten zijn gepland op donderdag 27 juni.



Kinderen in de auto? Klik ze vast!

Regelmatig wordt aan de (groot)ouders gevraagd om bij een uitstap de kinderen te brengen en/of te halen.

Aandachtspunten

(Groot)ouders die in opdracht van de school rijden, worden beschouwd als vrijwilligers en zijn verzekerd tegen lichamelijke schade via de veiligheidspolis van de school, op weg van, naar en tijdens de activiteit.

Om vrijwilliger te zijn, wordt gevraagd je naam en handtekening, alsook de route te noteren op het voorziene blad op het secretariaat.

Om kinderen veilig te vervoeren is er een algemene regel: eigen kinderen onder de 18 jaar en kleiner dan 1,35m moeten worden vervoerd in een voor hen geschikt zitje. Kinderen groter dan 1,35m kunnen hier ook nog in zitten maar moeten zeker de gordel dragen. Wanneer op de achterbank al 2 zitjes staan en er een derde kind van 3 jaar of ouder en kleiner dan 1,35m meerijdt, dan moet hij de gordel dragen of voorin in een zitje meerijden.

Wanneer er voor de school gereden wordt, geldt een uitzondering op de algemene regel nl. het incidenteel vervoer over een korte afstand.

Te weinig zitjes?

Wanneer er geen of te weinig zitjes zijn in de auto voor het aantal kinderen dat je meeneemt, mogen kinderen van 3 jaar of ouder toch meerijden. Ze moeten de veiligheidsgordel dragen. Je kan zoveel kinderen meenemen als er plaatsen vrij zijn in je auto. Kinderen van de bestuurder rijden mee zoals de algemene regel voorschrijft.

Klik ze vast!

De juiste reflex is ieder kind vast te klikken in de auto. Geef zelf ook het goede voorbeeld! De meest veilige plek in je auto is vastgeklikt op de achterbank. Maar als het onmogelijk is om je kind correct vast te maken, dan zet je je kind beter vooraan met de gordel correct vastgeklikt.

80% van de verkeersdoden zouden voorkomen kunnen worden als de passagiers achterin de gordel hadden gedragen.

Wist-je-datje

Wist je dat een botsing bij een snelheid van 50km/u overeenkomt met een val van 10m hoog, indien een kind niet is vastgeklikt in de auto. Bij dezelfde snelheid wordt het gewicht van de persoon vermenigvuldigd met 35, bv. een persoon van 75kg weegt dan... 2,5 ton!

TIP

Leg uit aan je kind waarom het zich moet vastklikken: niet uit schrik voor de politie maar voor de veiligheid. Geef je kind verantwoordelijkheid, dan zal het zich ook vastklikken tijdens een autorit met anderen.

Foute Ouderfuif 'Sjiek Fout' - 23 februari 2013



Op 23 februari was het weer tijd voor ons jaarlijks fout feestje. En dat heeft Boxberg geweten.

De werkgroep had heel wat avonden gependeed om de meest foute gedachten de vrije loop te laten. Dit resulteerde in een Sjiek Foute 5^{de} editie.

De turnzaal onderging een metamorfose en werd een heuse fuifzaal mét lichtbal.

Om deze 5^{de} editie meer kleur te geven, was er een verrassingsact van GENANT, een fantastisch foute coverband waar enkele ouders van onze

school deel van uitmaken. Tussen hun sets gooide onze vertrouwde DJDJ de gepaste schijven op zijn draaitafel. Zowel voor als na het optreden konden we rekenen op onze eigenste huis-DJ Steven. Dat deze formule aansloeg, bleek al snel aan de voorverkoop. De kaarten waren in een mum van tijd de deur uit. De sfeer zat er snel in na een gratis cocktail aan de inkom.

Na een knotsgekke foto in de ingeklede fotohoek kon het feestje losbarsten.

Nagenieten kan je op onze facebook-pagina met alle foute foto's.

Laat hier ook zeker je reactie achter.

Dankzij de vele helpende handen vanuit de hele ouderraad hebben we een mooi centje overgehouden aan deze editie. Dit bedrag zullen we gebruiken om de kinderen weer een spetende verrassingsdag op het einde van het schooljaar te bezorgen.

Sporten is gezond

Heb jij sportieve benen? Wil je samen met je vrienden deelnemen aan een loopwedstrijd? Dit is je kans!

Op zaterdag 13 april vindt in Boxbergheide de 2de Paasrun plaats, een organisatie van turnkring Desem-Harop. Op zondag 5 mei is er een joggingnamiddag van Stad Genk "Genk Loopt". Wij dagen alle kinderen van 6 tot 12 jaar uit om deel te nemen.

Wat moet jij doen?

Schrijf je snel in via onze website www.ouderraadboxbergheide.be.

Inschrijven voor de Paasrun kan tot 3 april.

Inschrijven voor "Genk Loopt" kan tot uiterlijk 10 april.

Wat doet de ouderraad?

Als ouderraad dragen wij de kosten van de inschrijving.

Wij schrijven je in voor de Paasrun en/of Genk Loopt.

Wij bezorgen elke deelnemer zijn/haar startnummer voor de wedstrijd.

We moedigen je aan en wachten je op aan de finish.

Let op: De kinderen dienen onder begeleiding te zijn van een volwassene.

De ouderraad is niet verantwoordelijk voor uw kind.

Bijkomende informatie kan u terugvinden op onze website (www.ouderraadboxbergheide.be) of telefonisch bij Erwin Vliegen (0496/53.85.58).

Hopelijk zien we jullie allen daar!

Lentewandeling en brunch

21 april 2013

Ouderraad Basisschool Boxbergheide

Ouders, familie, vrienden, sympathisanten,...

Iedereen is van harte welkom op onze

lentewandeling met

brunch!



Onze wandeling start op de speelplaats van de school.

Vertrekken kan tussen **9:00 uur en 10:00 uur.**

De wandeling is geschikt voor buggy's
en is ongeveer 4 km lang.

Onderweg zijn er allerlei opdrachten en spelletjes!

Het brunchbuffet staat klaar in de eetzaal van
de lagere school. Dit vanaf **10:00 uur tot 12:00 uur.**

Enkel brunchen of enkel wandelen is geen probleem!

**Inschrijven kan via www.ouderraadboxbergheide.be
of via het inschrijvingsstrookje.**

ALLEN WELKOM !!

Onze vorige wedstrijd

In de kersteditie van ons Boxlettertje, werd aan de leerlingen van het lager gevraagd om een nieuw voorblad te ontwerpen voor ons boekje.

Ons team ontving 11 supertoffe ontwerpen waardoor het kiezen moeilijk werd. We hadden allemaal een eigen favoriet. We besloten om alle ouderraadleden, juffen en meesters te laten stemmen tijdens het ouderraadcafé.

Alle tekeningen werden ingescand, de namen werden verwijderd en elke tekening werd afgedrukt op een blauwe voorpagina, zoals jullie hem al kennen.

De voorpagina's kregen een nummer en werden opgehangen.

In totaal 40 ouderraadleden, juffen en meesters mochten dan een smiley-sticker plakken achter het nummer van hun favoriet.

De winnaar van onze wedstrijd is Jana Fripon geworden.

Zij kreeg van ons de hoofdprijs (2 bioscooptickets). Alle andere kids werden natuurlijk ook beloond met een leuke troostprijs.

Jullie kunnen hun ontwerpen bewonderen op de achterzijde van ons Boxlettertje.

Ook voor de kleuters werd er massaal gestemd. De sneeuwman van Ferre van den Bergh kreeg de meeste smiley's. Proficiat, Ferre!

Omdat we vonden dat alle kleuters erg hun best hadden gedaan, kregen ze van ons allemaal een prijsje!

En voor diegenen die niet deelgenomen hadden aan onze wedstrijd: jullie krijgen nog een kans! Hieronder volgt de nieuwe opdracht. Veel plezier en ... succes!!!

Beste leerlingen van het lager,

Wij hebben een nieuwe opdracht voor jullie!

Bezorg ons de coolste, zotste, grappigste, ... té gekke foto.

Enkele regeltjes:

- Het thema voor de foto is 'Speelplezier!'. Dit moet duidelijk zijn in je foto.
- Je moet zelf op de foto staan... alleen, met broertjes/zusjes of vriendjes en vriendinnetjes.
- Vergeet niet dat de foto afgedrukt zal worden in zwart-wit!

Je mag de foto doorsturen via e-mail naar boxlettertje@ouderraadboxbergheide.be of je mag ons de foto bezorgen via ons postvakje. Vergeet je naam en klas niet te vermelden op de foto!

De origineelste foto zal verschijnen in de zomereditie van het Boxlettertje.

Veel succes!

Beste kleuters

Kleur deze tekening mooi in, en bezorg hem terug aan je juf. Zij mag hem dan posten in het postvakje van de ouderraad (vóór 3 mei 2013).

Extra wedstrijdformulieren kan je downloaden op onze website:

www.ouderraadboxbergheide.be



NAAM:

KLAS:

MET "KO" DE NATUUR IN...




Hallo allemaal,
hier zijn we weer, hebben jullie afgelopen winter de vogels geholpen met voederen? Hebben jullie dan ook genoten van het af en aan gefladder van onze kleine vriendjes?

Vandaag wil ik het nog eens hebben over onze gevleugelde vriendjes. Nu de lente in het land is en het spreekwoord zegt: "in mei legt elke vogel een ei", kunnen we ze misschien een huisje geven, zodat de vogeltjes in onze eigen tuin komen wonen.

Vogelnestkastjes.

Een vogelhuisje in je tuin kan je heel wat uurtjes kijkplezier bezorgen. Je kan de ouders af en aan zien vliegen met het lekkers voor de kleintjes en misschien kan je hun eerste vlieglessen bewonderen.



Elke vogel heeft zijn eigen huisje.

Als je een nestkast gaat ophangen is het wel verstandig om te weten welke vogels er bij jou thuis in de tuin zitten. Het heeft geen nut om een kastje op te hangen voor een vogel die niet in jouw tuin wil wonen.

Het meeste succes heb je met een mezenkast. De kans is groot dat deze bewoond wordt door een koolmees of een pimpelmees maar ook de bonte vliegenvanger en de boomklever maken er gebruik van. Voor mussen zijn er speciale nestkasten of broeddakpannen. Heb je veel bomen in de omgeving dan kan je kasten ophangen voor koolmees, pimpelmees, bonte vliegenvanger, boomklever, boomkruiper, winterkoning, grauwe vliegenvanger, grote bonte specht en misschien zelfs voor een bosuil. De vink, heggenmus, roodborst, merel, zanglijster en de groenling broeden niet of nauwelijks in een nestkast.

Waar in de tuin ?

Voor kool- en pimpelmezen is de beste plek minimum twee meter hoog op een rustige plaats, met de opening naar het noordoosten. Hang de kast zo dat er geen katten bij kunnen. De aanvliegroute moet vrij zijn, dus geen takken en bladeren die er voor hangen. Hang nestkasten ook niet te dicht bij elkaar, minstens drie meter uit elkaar. Te dicht op elkaar leidt tot ruzie onder de vogels.

Je kan een 'kant-en-klaar' nestkastje kopen in de winkel, een bouw pakket of je kan er een volledig zelf maken met hulp van papa en/of mama. Op de website van de ouderraad kan je een bouwplan downloaden. Ook in mijn tuin wonen enkele koolmeesjes. Ik volg hun af en aan vliegen met veel interesse.


Wil je nog meer weten surf dan even naar "www.ouderraadboxbergheide.be" en klik op de link "nestkastjes". Tot volgende keer in de natuur...

Je vriend Ko.


KALENDER¹

	APRIL	MEI	JUNI
1		Dag v/d arbeid	
2		Sportdag 4 ^{de} lj Ouderraad vergadering	
3		Wereldkijkdoos 5 ^{de} lj	
4			
5		Eerste communie	
6		Vrij	Sportdag 1 ^{ste} 2 ^{de} 3 ^{de} lj
7		Schoolreizen	
8			
9		O.L.H.-Hemelvaart	Vaderdag
10		Vrij	
11			
12		Moederdag	
13			
14	Vormsel	Toneel 5 ^{de} lj	
15	Instapdag kleuters	Autoluwe schooldag	
16	Toneel 3 ^{de} en 4 ^{de} lj	Sportdag 5 ^{de} en 6 ^{de} lj	
17			
18	Secretaressedag		
19	Sportdag 5j kleuters	Pinksteren	
20		Pinkstermaandag	
21	Lentewandeling		
22			
23			
24			
25		Schoolfeest	Proclamatie 5j kleuters
26		Schoolfeest	
27			Proclamatie 6 ^{de} lj
28			12:00 Begin zomervakantie
29	Bibliobus extra		
30	Bibliobus extra Fietsexamen 6 ^{de} lj	Kernteam	
31			


¹ Zie kalender website school (www.bsboxbergheide.be) voor update




Pieter Ubachs - 3B




Caitlin De Sitter en Freya Westhovens - 6B




Dries Fripon - 2C




Pieter Ubachs - 3B




Lies Wouters - 4B



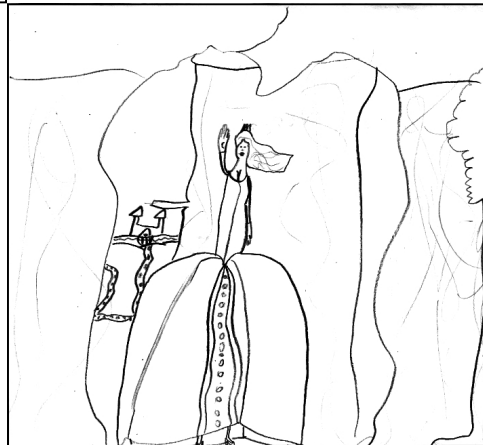
Stan de Belder - 5B




Art Ruysen - 2C



Bauke Blaauwendraad - 4A



Pieter Ubachs - 3B



Andreas Wietzychowski - 3B